

OKTOBER 2020



PREISE, AUSSTATTUNG UND TECHNISCHE DATEN

NEUER CITROËN C4 & ë-C4



PREISE NEUER CITROËN C4 & ë-C4

STAND: OKTOBER 2020



	Leistung kW/PS	Schadstoffnorm	Preis exkl. NoVA und 20% Ust. €	CO ² Emission in g/km	NoVA ²	Preis inkl. NoVA und 20% Ust. ¹ €
LIVE						
PureTech 100 S&S 6-Gang-Manuell	73 / 100	Euro 6d-ISC	17.166,67	125	2%	20.600
FEEL						
PureTech 130 S&S 6-Gang-Manuell	96 / 130	Euro 6d-ISC	20.333,33	121	1%	24.400
BlueHDi 110 S&S 6-Gang-Manuell	81 / 110	Euro 6d-ISC	21.416,67	114	0%	25.700
BlueHDi 130 S&S EAT8	96 / 130	Euro 6d-ISC	23.833,33	120	1%	28.600
Elektromotor 136	100 / 136	Euro 6d-ISC	29.958,33	0	0%	35.950
SHINE						
PureTech 130 S&S 6-Gang-Manuell	96 / 130	Euro 6d-ISC	21.333,33	120	1%	25.600
PureTech 130 S&S EAT8	96 / 130	Euro 6d-ISC	22.479,67	130	3%	27.300
PureTech 155 S&S EAT8	114 / 155	Euro 6d-ISC	23.508,06	133	4%	28.800
BlueHDi 110 S&S 6-Gang-Manuell	81 / 110	Euro 6d-ISC	22.416,67	115	0%	26.900
BlueHDi 130 S&S EAT8	96 / 130	Euro 6d-ISC	24.833,33	119	1%	29.800
Elektromotor 136	100 / 136	Euro 6d-ISC	30.958,33	0	0%	37.150
SHINE EDITION						
PureTech 130 S&S EAT8	96 / 130	Euro 6d-ISC	23.699,19	130	3%	28.800
PureTech 155 S&S EAT8	114 / 155	Euro 6d-ISC	24.717,74	133	4%	30.300
BlueHDi 130 S&S EAT8	96 / 130	Euro 6d-ISC	26.083,33	119	1%	31.300
Elektromotor 136	100 / 136	Euro 6d-ISC	32.208,33	0	0%	38.650

*Unverbindlich empfohlener Aktionspreis (beinhaltet Modellbonus) inkl. USt. NoVA.

Seit dem 1. September 2017 werden bestimmte Neuwagen nach dem weltweit harmonisierten Prüfverfahren für Personenwagen und leichte Nutzfahrzeuge (Worldwide harmonized Light vehicles Test Procedure, WLTP), einem neuen, realistischeren Prüfverfahren zur Messung des Kraftstoffverbrauchs und der Co₂-Emissionen, typgenehmigt. Seit dem 1. September 2018 ersetzt WLTP das bisherige NEFZ (Neuer Europäischer Fahrzyklus) Prüfverfahren. Die hier angegebenen Verbrauchs- und Co₂-Emissionswerte wurden nach dem gemäß VO (EG) Nr. 715/2007 und VO (EU) Nr. 2017/1151 ermittelt. Diese Werte werden zu Ihrer Information zusätzlich zu den davor genannten offiziellen Verbrauchs- und Co₂-Emissionswerten (nach NEFZ) angegeben und sind nicht mit diesen zu verwechseln. Alle NEFZ-Werte finden Sie in der Übersicht der technischen Daten. Wegen der realistischeren Prüfbedingungen sind die nach dem WLTP gemessenen Kraftstoffverbrauchs- und CO₂-Emissionswerte in vielen Fällen höher als die nach dem NEFZ gemessenen. Die angegebenen Werte beziehen sich auf ein Fahrzeug in Serienausstattung und sind ausschließlich als Richtwerte zu verstehen. Bitte beachten Sie, dass sich die angegebenen Werte aufgrund unterschiedlicher Spezifikationen oder Sonderausstattungen unterscheiden bzw. erhöhen können. Kraftstoffverbrauch und Co₂-Emissionen hängen in der Praxis zudem vom Fahrverhalten und anderen nicht-technischen Faktoren wie z.B. Straßen-, Verkehrs- und Witterungsverhältnissen ab, sodass sich abweichende Werte ergeben können.

1) Unverbindlicher, nicht kartellierter Richtpreis inkl. NoVA unter Berücksichtigung des NoVA-Abschlags lt. -- 6 NoVAG und inkl. 20% USt. Die Berechnung der angeführten Bruttolistenpreise erfolgt immer anhand der Serienausstattung und -bereifung. Bitte beachten Sie, dass Sonderausstattungen die NoVA und somit den Bruttolistenpreis erhöhen können. Detaillierte Informationen zur NoVA erhalten Sie unter <https://www.citroen.at/nova.html>. Ihr Citroën Partner informiert Sie gerne.

2) Normverbrauchsabgabe in % unter Berücksichtigung des NoVA-Abschlags lt. -- 6 NoVAG. Die NoVA ist abhängig vom WLTP-Wert der Co₂-Emissionen in Gramm/km. Bemessungsgrundlage der NoVA ist der Netto-Kaufpreis (inkl. Sonderausstattung) exkl. USt. Die Berechnung der angeführten NoVA basiert auf dem Nettolistenpreis des Fahrzeugs in Serienausstattung und -bereifung. Bitte beachten Sie, dass Sonderausstattungen, die NoVA erhöhen können. Weitere Informationen zur NoVA finden Sie unter <https://www.citroen.at/nova.html>.

Stand: OKTOBER 2020 - Änderungen vorbehalten

ÜBERSICHT SERIENAUSSTATTUNG

LIVE

- 12 Volt Anschluss vorne
- 5,5" Digitales-Kombiinstrument
- ABS, EBV, ESP und ASR
- Audio-System mit MP3-Funktion, mit 4 Lautsprechern
- Außenspiegel, elektrisch einstellbar und beheizbar
- Berganfahrassistent
- Bluetooth®-Freisprecheinrichtung
- Citroën Advanced Comfort Federung
- Citroën Connect DAB Radio mit 10"-Touchscreen inkl. Mirror Screen (inkl. Android Auto and Apple CarPlay™)
- Elektrische Fensterheber vorne und hinten mit Komfortschaltung
- Fahrer- und Beifahrersitz in der Höhe verstellbar
- Front-, Kopf- und Seitenairbags
- Klimaanlage
- LED-Tagfahrlicht
- Lenkrad in der Höhe und Länge verstellbar

- Reifendruckkontrollsystem
- Reifenreparatur-Kit mit Pannenspray
- Rücksitzbanklehne geteilt (60/40) umklappbar
- Serie Stoff „MEANWHILE“ Schwarz
- **Sicherheitspaket:**
 - Aktiver Notbremsassistent (Kamera gesteuert)
 - Aktiver Spurhalte-Assistent
 - Aufmerksamkeitsassistent
 - Citroën Connect Box mit Notruf- und Assistance System
 - Coffee Break Alarm
 - Geschwindigkeitsregler und -begrenzer
 - Kollisionswarner
 - Verkehrszeichenerkennung
- Zentralverriegelung mit Fernbedienung
- 16-Zoll-Stahlfelgen mit Radzierkappen „Spring“

FEEL

(zusätzlich zu LIVE)

- Airbump®
- Außenspiegel elektrisch verstell-, anklapp- und beheizbar
- Außenspiegelgehäuse in Obsidian-Schwarz lackiert
- Beleuchtetes 5,5" Digitales-Kombiinstrument
- **Citroën Connect Nav**
 - 3D Navigation
 - Digitaler Radioempfang DAB & DAB+
 - Integrierte Europakarte
 - Mirror Screen mit Android Auto und Apple CarPlay™
- **Citroën Smart Pad Support**
 - Citroën Smart Pad Universal
 - Schubfach Armaturenbrett
- Color-Paket „Glossy Black“
- Einparkhilfe hinten
- Elektrische Parkbremse
- Fahrersitz mit verstellbaren Lendenwirbelstützen
- Head Up Display

- Innenrückspiegel Elektrochrom
- Klimaautomatik (2-Zonen)
- Kabellose Smartphoneaufladung
- LED Nebelscheinwerfer mit statischem Abbiegelicht
- LED-Scheinwerfer mit Lichtsensor
- Lenkrad mit Spaltleder bezogen
- Mittelkonsole mit Ablagefach und Armlehne
- Regensensor
- Rückfahrkamera mit Top Rear Vision
- Türgriffe in Wagenfarbe lackiert
- **Innenraum URBAN GREY**
 - Stoff „Chevrons“ Grau mit Kunstleder Schwarz
 - Citroën Advanced Comfort Sitze
 - Tasche an den Vordersitzrücken
- 18-Zoll-Leichtmetallfelgen „Aeroblade“ glanzgedreht
- Variabler Kofferraumboden

ÜBERSICHT SERIENAUSSTATTUNG

SHINE

(zusätzlich zu FEEL)

- Color-Paket „Textured Grey“
- **Drive-Assist-Paket:**
 - Sicherheitspaket Plus
 - Aktiver Geschwindigkeitsregler mit Stop & Go Funktion (nur für EAT und e-C4)
 - Aktiver Toter Winkel Assisten
 - Fernlichtassistent
- Einparkhilfe vorne und hinten
- Lederlenkrad

- **Innenraum METROPOLITAN GREY**
 - Kunstleder Schwarz mit Stoff Grau
 - Citroën Advanced Comfort Sitze
 - Tasche an Vordersitzrücken
- Proximity Keyless-System
- **Stylepaket:**
 - Heck- und Seitenscheiben hinten, dunkler getönt
 - Chromleisten für Seitenfenstereinfassungen im unteren Bereich
- 18-Zoll-Leichtmetallfelgen Aeroblade Dark

SHINE EDITION

(zusätzlich zu SHINE)

- **Innenraum HYPE BLACK**
 - Leder Schwarz mit Kunstleder Schwarz
 - Citroën Advanced Comfort Sitze
 - Tasche an Vordersitzrücken

- 2 USB-Buchsen hinten
- Hi-Fi System
- Beheizbare Vordersitze
- Highway Driver Assist

OPTIONEN

		Code	LIVE	FEEL	SHINE	SHINE EDITION
AUSSENAUSSTATTUNG		BEDINGUNG				
Color-Paket "Glossy Black" Airbump® mit schwarzer Dekorurandung der ersten Kapsel inkl. schwarzer Dekorurandung der Nebelscheinwerfer	* Serie bei C4 * Serie bei ë-C4 mit MOLA und M5VH	UX67	-	0,00 / ●*	0,00	0,00
Color-Paket "Textured Grey" Airbump® mit weißer Dekorurandung der ersten Kapsel inkl. weißer Dekorurandung der Nebelscheinwerfer	* Serie bei C4 * Serie bei ë-C4 mit MOLA und M5VH	UX64	-	-	0,00 / ●*	0,00 / ●*
Color-Paket "Anodised Deep Red" Airbump® mit Silver Chrome Dekorurandung der ersten Kapsel inkl. Silver Chrome Dekorurandung der Nebelscheinwerfer	Nicht mit MOLA und M05VH	UX65	-	100,00	100,00	100,00
Color-Paket "Metallic Sand" Airbump® mit roter Dekorurandung der ersten Kapsel inkl. roter Dekorurandung der Nebelscheinwerfer		UX66	-	100,00	100,00	100,00
Metallic-Lackierung		OMM0	500,00	500,00	500,00	500,00
Sonderlackierung Elixir-Rot		OMM5	650,00	650,00	650,00	650,00
Anhängerkupplung, abnehmbar	Nicht für ë-C4	AQ05	-	330,00	330,00	330,00
Elektrisches Schiebedach		TC07	-	-	800,00	800,00
REIFEN UND FELGEN						
16-Zoll-Stahlfelgen "Spring"	Nur für C4	ZHQ9	●	-	-	-
18-Zoll-Leichtmetallfelgen "Aeroblade" glanzgedreht	Nur für C4	ZHR9	-	●	0,00	0,00
18-Zoll-Leichtmetallfelgen "Aeroblade" Dark	Nur für C4	ZHB9	-	500,00	●	●
18-Zoll-Leichtmetallfelgen "Crosslight" glanzgedreht	Nur für ë-C4	ZHS3	-	●	●	●
FAHRERASSISTENZSYSTEME						
Sicherheitspaket Plus: - Sicherheitspaket - Aktiver Notbremsassistent (Kamera & Sensor gesteuert)	* Serie bei ë-C4	ZVDV	950,00	650,00 / ●*	●	-
Drive-Assist-Paket Plus: - Sicherheitspaket Plus - Aktiver Geschwindigkeitsregler mit Stop & Go Funktion - Highway Driver Assist - Toter Winkel Assistent - 360-Grad Rundumsicht	Nur mit Automatik-Getriebe oder ë-C4 *Preis für ë-C4	ZVDU	-	1250,00 / 600,00*	400,00	●
Park Assist 360-Paket: - Park-Assist-Paket (mit Lenkautomatik) - 360-Grad Rundumsicht		1G10	-	-	420,00	420,00
Fernlichtassistent	* Serie bei ë-C4	ZE27	-	100,00 / ●*	●	●
Toter-Winkel Assistent mit Einparkhilfe vorne und hinten		AO01	-	200,00	●	●
Proximity Keyless-System		YD07	-	350,00	●	●
Alarmanlage mit Fernbedienung		AB08	-	250,00	250,00	250,00
INNENAUSSTATTUNG						
Winterpaket: - Beheizbare Windschutzscheibe - Beheizbares Lenkrad - Sitzheizung für die vorderen Sitze	*Preis bei ë-C4	LW02	-	610,00	610,00 / 500,00*	360,00 / 250,00*
Beheizbares Lenkrad	* Serie bei ë-C4	I301	-	110,00	110,00 / ●*	110,00 / ●*
Hifi-System		6F03	-	-	350,00	●
Gehäuse für Apple iPad Air 2		D3CY	-	30,00	30,00	30,00
Gehäuse für Samsung Galaxy Tab A 10,5		D3CZ	-	30,00	30,00	30,00

OPTIONEN

	Code	LIVE	FEEL	SHINE	SHINE EDITION
CONNECTED SERVICES¹					
Real Time Traffic by TomTom Services & Speedcam by TomTom Services für 3 Jahre inkludiert²		-	●	●	●
Real Time Traffic by TomTom Services - Verlängerung 1 Jahr		-	50,00	50,00	50,00
Real Time Traffic by TomTom Services - Verlängerung 3 Jahre		-	108,33	108,33	108,33
Speedcam by TomTom Services³ (Erkennung von fest installierten und mobilen Radarkameras, die in Echtzeit aktualisiert werden) für 1 Jahr		-	82,50	82,50	82,50
Speedcam by TomTom Services³ (Erkennung von fest installierten und mobilen Radarkameras, die in Echtzeit aktualisiert werden) für 3 Jahre		-	165,83	165,83	165,83
Citroën ESSENTIALDrive - Garantieverlängerung⁴					
- 36 Monate / 40.000km inklusive					
Einmalzahlung		125,00	125,00	125,00	125,00
Ratenzahlung ohne Finanzierung / Monat		3,47	3,47	3,47	3,47
- 48 Monate / 60.000km					
Einmalzahlung		308,00	308,00	308,00	308,00
Ratenzahlung ohne Finanzierung / Monat		6,42	6,42	6,42	6,42
- 60 Monate / 80.000km					
Einmalzahlung		550,00	550,00	550,00	550,00
Ratenzahlung ohne Finanzierung / Monat		9,17	9,17	9,17	9,17

Alle Preise in € exkl. NoVA und MwSt

1) Preise für Connected Services sind nicht NoVA-Abhängig

2) Gilt bei Erstzulassung

3) Die Speedcam ist nicht in allen europäischen Ländern erlaubt! Holen Sie vor Reisen ins Ausland die notwendigen Informationen über die Ziel- und Transitländer Ihrer Reiseroute ein!

4) Details zu ESSENTIALdrive und weiteren Service-Angeboten finden Sie in den Informationsbroschüren bei Ihrem Citroën-Partner. Preis nicht NoVA-abhängig

(●) Serie

INNENRAUMPAKETE

	Code	LIVE	FEEL	SHINE	SHINE EDITION
INNENRAUMPAKET					
Serie Stoff "MEANWHILE" Schwarz	S0FY	●	-	-	-
URBAN GREY					
Stoff „Chevrons“ Grau mit Kunstleder Schwarz					
- Citroën Advanced Comfort Sitze					
- Fahrer-/Beifahrersitz in der Höhe verstellbar	S1FT	-	●	-	-
- Fahrersitz mit verstellbaren Lendenwirbelstützen					
- Fußmatten (nur für BEV)					
- Tasche an Vordersitzrücken					
METROPOLITAN BLUE					
Kunstleder „Saphyr“ mit Stoff Blau					
- Citroën Advanced Comfort Sitze					
- Fahrer-/Beifahrersitz in der Höhe verstellbar					
- Fahrersitz mit verstellbaren Lendenwirbelstützen	S4FL	-	250,00	-	-
- Sitzheizung für die vorderen Sitze					
- Reihe 2 mit Mittelarmlehne hinten und Skiklappe					
- Fußmatten					
- Tasche an Vordersitzrücken					
METROPOLITAN GREY					
Kunstleder „Isabella“ mit Stoff Schwarz					
- Citroën Advanced Comfort Sitze					
- Fahrer-/Beifahrersitz in der Höhe verstellbar					
- Fahrersitz mit verstellbaren Lendenwirbelstützen	F5FO	-	-	●	-
- Sitzheizung für die vorderen Sitze					
- Reihe 2 mit Mittelarmlehne hinten und Skiklappe					
- Fußmatten					
- Tasche an Vordersitzrücken					
HYPE BLACK					
Siena genarbt Leder Schwarz mit Kunstleder Schwarz					
- Citroën Advanced Comfort Sitze					
- Sitzheizung für die vorderen Sitze					
- Elektrischer Fahrersitz mit Längseinstellung und elektrische Lendenwirbelstütze mit Massage-Funktion (optional bei Shine Edition)	*Preis für e-C4 S2FX	-	500,00	750,00	●
- Beifahrersitz mit elektrisch verstellbarer Lendenwirbelstütze mit Massage-Funktion (optional bei Shine Edition)					
- Reihe 2 mit Mittelarmlehne hinten und Skiklappe					
- Fußmatten					
- Tasche an Vordersitzrücken					
HYPE RED					
Siena genarbt Leder Rot mit Kunstleder Schwarz					
- Citroën Advanced Comfort Sitze					
- Sitzheizung für die vorderen Sitze					
- Elektrischer Fahrersitz mit Längseinstellung und elektrische Lendenwirbelstütze mit Massage-Funktion	SSFJ	-	-	750,00	250,00
- Beifahrersitz mit elektrisch verstellbarer Lendenwirbelstütze mit Massage-Funktion					
- Reihe 2 mit Mittelarmlehne hinten und Skiklappe					
- Fußmatten					
- Tasche an Vordersitzrücken					
Beheizbare Vordersitze	WAEK	-	-	250,00	250,00
Massagefunktion und elektrisch verstellbare Vordersitze					
- Elektrischer Fahrersitz mit Längseinstellung und elektrische Lendenwirbelstütze mit Massage-Funktion	Serie mit Hype Red WAEC	-	-	-	250,00
- Beifahrersitz mit elektrisch verstellbarer Lendenwirbelstütze mit Massage-Funktion					

Alle Preise in € exkl. NoVA und MWSt

(●) Serie

SERIENAUSSTATTUNG

	LIVE	FEEL	SHINE	SHINE EDITION
--	------	------	-------	---------------

AUSSENAUSSTATTUNG / STYLING

Airbump®	-	●	●	●
Außenspiegelgehäuse in Obsidian-Schwarz lackiert	-	●	●	●
Color-Paket „Anodised Blue“ ¹⁾²⁾				
- Airbump® mit blauer Dekorummrandung der ersten Kapsel	-	●	●	●
- Dekorummrandung der Nebelscheinwerfer in Blau				
Color-Paket „Glossy Black“ ³⁾⁴⁾				
- Airbump® mit schwarzer Dekorummrandung der ersten Kapsel	-	●/O	●/O	O
- Dekorummrandung der Nebelscheinwerfer in Schwarz				
Color-Paket „Textured Grey“ ⁵⁾⁶⁾				
- Airbump® mit grauer Dekorummrandung der ersten Kapsel	-	-	●/O	●/O
- Dekorummrandung der Nebelscheinwerfer in Grau				
Stylepaket:				
- Heck- und Seitenscheiben hinten, dunkler getönt	-	P	●	●
- Chromleisten für Seitenfenstereinfassungen im unteren Bereich				

SICHERHEIT

Airbags:				
- Frontairbag für Fahrer und Beifahrer (Beifahrerairbag deaktivierbar)	●	●	●	●
- Kopfairbags vorne und hinten (außer Mitte)				
- Seitenairbags vorne				
Antiblockiersystem (ABS) mit elektronischem Bremskraftverteiler (EBV) und Bremsassistent	●	●	●	●
Elektronisches Stabilitätsprogramm (ESP) mit Antriebsschlupfregelung (ASR)	●	●	●	●
Isofix-Kindersitzbefestigungen hinten (außer Mitte)	●	●	●	●
Kindersicherung der Türen hinten	●	●	●	●
Reifendruckkontrollsystem	●	●	●	●
Reifenreparatur-Kit mit Pannenspray	●	●	●	●
Zentralverriegelung mit Fernbedienung	●	●	●	●

LICHT & SICHT

Außenspiegel elektrisch einstell- und beheizbar	●	-	-	-
Außenspiegel elektrisch einstell-, anklapp- und beheizbar	-	●	●	●
Fernlichtassistent (Serie bei Feel ä-C4)	-	-	●	●
Frontscheibenwischer mit Regensensor	-	●	●	●
Halogen-Scheinwerfer mit Lichtsensor	●	-	-	-
Heckscheibenwischer	●	●	●	●
Innenraumbelichtung vorne & hinten	●	-	-	-
Innenspiegel automatisch abblendend	-	●	●	●
LED Innenraumbelichtung vorne & hinten	-	●	●	●
LED Nebelscheinwerfer mit statischem Abbiegelicht	-	●	●	●
LED-Scheinwerfer mit Lichtsensor	-	●	●	●
LED-Tagfahrlicht	-	●	●	●

SERIENAUSSTATTUNG

	LIVE	FEEL	SHINE	SHINE EDITION
FAHRERASSISTENZSYSTEME				
180-Grad Rundumsicht	-	P	●	●
inkl. Einparkhilfe vorne und hinten, Rückfahrkamera mit Top Rear Vision, und Seitliche Parkensoren				
Berganfahrassistent	●	●	●	●
Citroën Connect Box	●	●	●	●
- Notruf- und Assistance System				
Drive-Assist-Paket:				
- Sicherheitspaket Plus				
- Aktiver Geschwindigkeitsregler mit Stop & Go Funktion ⁷⁾	-	-	●	●
- Aktiver Toter-Winkel-Assistent				
- Fernlichtassistent				
Einparkhilfe hinten	-	●	-	-
Elektrische Parkbremse	-	●	●	●
Head-Up-Display	-	●	●	●
Multi-Kollision Notbremsassistent	-	●	●	●
Proximity Keyless-System	-	O / P	●	●
Rückfahrkamera mit Top Rear Vision	-	●	-	-
Sicherheitspaket:				
- Aktiver Notbremsassistent (Kamera gesteuert)				
- Aktiver Spurhalte-Assistent				
- Aufmerksamkeitsassistent				
- Citroën Connect Box mit Notruf- und Assistance System	●	●	-	-
- Coffee Break Alarm				
- Geschwindigkeitsregler und -begrenzer				
- Kollisionswarner				
- Verkehrszeichenerkennung				
Sicherheitspaket Plus: ⁸⁾				
- Sicherheitspaket	-	-	●	●
- Aktiver Notbremsassistent (Kamera & Sensor gesteuert)				
- Verkehrszeichenerkennung Plus				
INSTRUMENTE UND BEDIENUNGSELEMENTE				
5,5" Digitales-Kombiinstrument	●	-	-	-
Beleuchtetes 5,5" Digitales-Kombiinstrument	-	●	●	●
SITZE				
Beifahrersitz in der Höhe verstellbar	●	●	●	●
Fahrersitz in der Höhe verstellbar	●	●	●	●
Fahrersitz mit verstellbaren Lendenwirbelstützen	-	●	●	●
Mittelkonsole mit Ablagefach und Armlehne	-	●	●	●
Rücksitzbanklehne geteilt (60/40) umklappbar	●	●	●	●
SITZBEZÜGE				
Serie Stoff „MEANWHILE“ Schwarz	●	-	-	-
URBAN GREY				
Stoff „Chevrans“ Grau mit Kunstleder Schwarz	-	●	-	-
- Citroën Advanced Comfort Sitze				
- Tasche an Vordersitzrücken				
METROPOLITAN GREY				
Kunstleder Schwarz mit Stoff Grau	-	-	●	-
- Citroën Advanced Comfort Sitze				
- Tasche an Vordersitzrücken				
HYPE BLACK				
Leder Schwarz mit Kunstleder Schwarz				
- Citroën Advanced Comfort Sitze	-	O	O	●
- Tasche an Vordersitzrücken				
- Massagefunktion (optional bei Shine Pack)				
- Beheizbare Vordersitze				

SERIENAUSSTATTUNG

	LIVE	FEEL	SHINE	SHINE EDITION
INNENAUSSTATTUNG				
12 Volt Anschluss vorne	●	●	●	●
Citroën Smart Pad Support:				
– Citroën Smart Pad universal	-	●	●	●
– Schubfach Armaturenbrett				
Elektrische Fensterheber vorne und hinten mit Komfortschaltung	●	●	●	●
Kabellose Smartphoneaufladung	-	●	●	●
Lederlenkrad	-	-	●	●
Lenkrad in der Höhe und Länge verstellbar	●	●	●	●
Lenkrad mit Spaltleder bezogen	-	●	-	-
Variabler Kofferraumboden	-	●	●	●

AUDIO & NAVIGATION

Audio-System mit 4 Lautsprechern, Lenkradfernbedienung und USB-Anschluss, Digitalem Radioempfang DAB & DAB+ (Digital Audio Broadcasting)	●	-	-	-
Audio-System mit 6 Lautsprechern, Lenkradfernbedienung und USB-Anschluss, Digitalem Radioempfang DAB & DAB+ (Digital Audio Broadcasting)	-	●	-	-
Bluetooth®-Freisprecheinrichtung	●	●	●	●
Citroën Connect DAB Radio mit 10"-Touchscreen inkl. Mirror Screen (inkl. Android Auto and Apple CarPlay™)	●	●	-	-
Citroën Connect Nav				
– 3D-Navigationssystem				
– Digitalem Radioempfang DAB & DAB+ (Digital Audio Broadcasting)	-	●	●	●
– Integrierte Europakarte				
– Mirror Screen mit Apple CarPlay™ und Android Auto™				

RÄDER

16-Zoll-Stahlfelgen mit Radzierkappen "Spring"	●	-	-	-
18-Zoll-Leichtmetallfelgen „Aeroblade“ glanzgedreht	-	●	○	○
18-Zoll-Leichtmetallfelgen „Aeroblade Dark“	-	○	●	●
18-Zoll-Leichtmetallfelgen „Crosslight“ glanzgedreht ⁹⁾	-	●	●	●

KOMFORT & FUNKTIONALITÄT

Klimaanlage	●	-	-	-
Klimmautomatik (2-Zonen)	-	●	●	●
Lüftungsdüse hinten	-	●	●	●

TECHNIK & FAHRWERK

Citroën Advanced Comfort Federung	●	●	●	●
Stop&Start System	●	●	●	●
Technik Elektroversionen:				
– Akustischer Fußgängerwarner (AVAS)				
– Fahr-Modi zur Auswahl: „Eco“, „Normal“, „Sport“				
– Mode 2-Ladekabel (Typ 2, bis 1,8 kW), 6 Meter Länge	-	●	●	●
– On-Board-Charger 11 kW – dreiphasig				
– Funktion „Brake“ zur Rückgewinnung von Energie beim Loslassen des Gaspedals				

(●) Serie (○) Option (-) Nicht verfügbar (P) Bestandteil eines Optionspaketes

1) nur i.V.m. ë-C4 (Elektroversionen)

2) nicht verfügbar i.V.m. Elixir-Rot, Orange-Pulse

3) Serie bei C4 und Option i.V.m. ë-C4 (Elektroversionen)

4) Serie bei ë-C4 (Elektroversionen) i.V.m. Elixir-Rot, Orange-Pulse

5) Serie bei C4 und Option i.V.m. ë-C4 (Elektroversionen)

6) Serie bei ë-C4 (Elektroversionen) i.V.m. Elixir-Rot, Orange-Pulse

7) nur i.V.m. Automatik Getriebe und ë-C4 (Elektroversion)

8) Feel: Serie bei ë-C4 (Elektroversionen)

9) nur i.V.m. ë-C4 (Elektroversionen)

TECHNISCHE DATEN

	PureTech 100 S&S 6-Gang-Manuell	PureTech 130 S&S 6-Gang-Manuell	PureTech 130 S&S EAT8	PureTech 155 S&S EAT8	BlueHDi 110 S&S 6-Gang-Manuell	BlueHDi 130 S&S EAT8
--	---------------------------------	---------------------------------	-----------------------	-----------------------	--------------------------------	----------------------

MOTOR

Abgasnorm	Euro6d-ISC-FCM	Euro6d-ISC-FCM	Euro6d-ISC-FCM	Euro6d-ISC-FCM	Euro6d-ISC-FCM	Euro6d-ISC-FCM
Zylinder	3	3	3	3	4	4
Hubraum (cm ³)	1199	1199	1199	1199	1499	1499
Nennleistung kW (PS) bei U/min	n.V.	96 (131) / 5.500	96 (131) / 5.500	n.V.	n.V.	96 (131) / 3.750
max. Drehmoment (Nm) bei U/min	n.V.	230 / 1.750	230 / 1.750	n.V.	n.V.	300 / 1.750

KRAFTÜBERTRAGUNG

Antrieb	Vorderrad					
Getriebe	6-Gang-Schaltgetriebe	6-Gang-Schaltgetriebe	8-Gang Automatik	8-Gang Automatik	6-Gang Schaltgetriebe	8-Gang Automatik

FAHRWERK/BREMSEN

Spur vorne (mm)	1.545 – 1.560					
Spur hinten (mm)	1.545 – 1.560					
Radstand (mm)	2.670					

NUTZRAUM

Sitzplätze	5					
Kofferraumvolumen unter der Gepäckraumabdeckung/ Maximal unter der Gepäckraumabdeckung und unter der Abdeckung (ohne Ersatzrad)	380					
Max (bei umgeklappter Rückbank bis zur 1. Sitzreihe) und Dachhimmel	1250					

MASSE UND GEWICHTE

Länge x Breite x Höhe (mm)	4.355 x 1.800 - 2.032 ¹⁾ x 1.520					
Leergewicht minimal – maximal (kg) ²⁾	n.V.	1.322 – 1.415	1.353 – 1.446	n.V.	n.V.	1.399 – 1.492
Zuladung minimal – maximal (kg) ³⁾	n.V.	395 – 488	384 – 477	n.V.	n.V.	378 – 471
Zulässiges Gesamtgewicht (kg)	n.V.	1.735	1.755	n.V.	n.V.	1795
Anhängelast gebremst bis 12 % Steigung (kg) ⁴⁾	n.V.	1.200	1.200	n.V.	n.V.	1200
Anhängelast, ungebremst (kg)	n.V.	660	670	n.V.	n.V.	690
Maximales Zuggesamtgewicht bis 12 % Steigung (kg)	n.V.	2.935	2955	n.V.	n.V.	2995

BEREIFUNG

Reifen	n.V.	195 / 60 R18 96H 215 / 60 R17 96	195 / 60 R18 96H 215 / 60 R17 96	n.V.	n.V.	195 / 60 R18 96H 215 / 60 R17 96
--------	------	-------------------------------------	-------------------------------------	------	------	-------------------------------------

FAHRLEISTUNGEN

Höchstgeschwindigkeit (km/h)	n.V.	208	210	n.V.	n.V.	206
Beschleunigung 0-100 km/h (Sec.)	n.V.	9,9	10,2	n.V.	n.V.	10,6

VERBRAUCHSWERTE WLTP

Kombiniert (l/100km)	n.V.	5,3 - 5,4	5,8	n.V.	n.V.	4,5 - 4,6
CO ₂ -Emission (g/km)	n.V.	120 - 121	130	n.V.	n.V.	119 - 120
Kraftstoff	Super bleifrei 95-98 ROZ				Diesel	
Tankinhalt ca. (l)	50	50	50	50	50	50

TECHNISCHE DATEN

ë-C4 Elektromotor 136

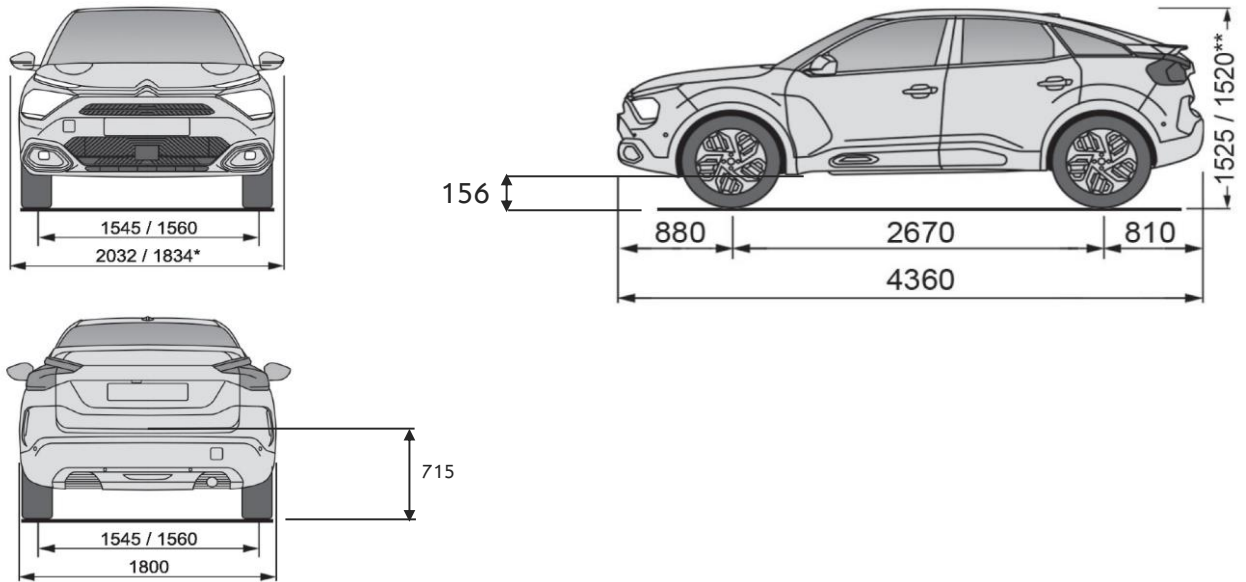
MOTOR	
Nennleistung kW (PS)	100 (136)
max. Drehmoment (Nm)	260
KRAFTÜBERTRAGUNG	
Getriebe	Automatik-Elektroantrieb mit fester Getriebeübersetzung
FAHRWERK/BREMSEN	
Spur vorne (mm)	1.545 – 1.560
Spur hinten (mm)	1.545 – 1.560
Radstand (mm)	2.670
NUTZRAUM	
Sitzplätze	5
Kofferraumvolumen unter der Gepäckraumabdeckung/ Maximal unter der Gepäckraumabdeckung und unter der Abdeckung (ohne Ersatzrad)	380
Max (bei umgeklappter Rückbank bis zur 1. Sitzreihe) und Dachhimmel	1250
MASSE UND GEWICHTE	
Länge x Breite x Höhe (mm)	4.355 x 1.800 - 2.032 ¹⁾ x 1.520
Leergewicht minimal – maximal (kg) ²⁾	1.616 – 1.694
Zuladung minimal – maximal (kg) ³⁾	381 – 459
Zulässiges Gesamtgewicht (kg)	2000
BEREIFUNG	
Reifen	195/60 R18 96H
FAHRLEISTUNGEN	
Höchstgeschwindigkeit (km/h) ⁵⁾	150
Beschleunigung 0-100 km/h (Sec.)	9,7
Reichweite max (km)	350
VERBRAUCHSWERTE WLTP	
Energieverbrauch gewichtet, kombiniert in kWh/100 km	bis zu 16,6
CO ₂ -Ausstoß kombiniert (g/km)	0
BATTERIE / LADESYSTEM	
Typ / Kapazität (kWh)	Lithium-Ionen / 50
On Board Charger	11 kW 3-phasig (serienmäßig)
Ladedauer AC, 11-kW-Wallbox, 3-phasig (0–100 %)	ca. 5 Std.
Ladedauer DC, 100-kW-öffentliche Ladestation (0–80 %)	ca. 30 Min.

Seit dem 1. September 2017 werden bestimmte Neuwagen nach dem weltweit harmonisierten Prüfverfahren für Personenwagen und leichte Nutzfahrzeuge (Worldwide harmonized Light vehicles Test Procedure, WLTP), einem neuen, realistischeren Prüfverfahren zur Messung des Kraftstoffverbrauchs und der Co₂-Emissionen, typgenehmigt. Seit dem 1. September 2018 ersetzt WLTP das bisherige NEFZ (Neuer Europäischer Fahrzyklus) Prüfverfahren. Die hier angegebenen Verbrauchs- und Co₂-Emissionswerte wurden nach dem gemäß VO (EG) Nr. 715/2007 und VO (EU) Nr. 2017/1151 ermittelt. Diese Werte werden zu Ihrer Information zusätzlich zu den davor genannten offiziellen Verbrauchs- und Co₂-Emissionswerten (nach NEFZ) angegeben und sind nicht mit diesen zu verwechseln. Alle NEFZ-Werte finden Sie in der Übersicht der technischen Daten. Wegen der realistischeren Prüfbedingungen sind die nach dem WLTP gemessenen Kraftstoffverbrauchs- und CO₂-Emissionswerte in vielen Fällen höher als die nach dem NEFZ gemessenen. Die angegebenen Werte beziehen sich auf ein Fahrzeug in Serienausstattung und sind ausschließlich als Richtwerte zu verstehen. Bitte beachten Sie, dass sich die angegebenen Werte aufgrund unterschiedlicher Spezifikationen oder Sonderausstattungen unterscheiden bzw. erhöhen können. Kraftstoffverbrauch und Co₂-Emissionen hängen in der Praxis zudem vom Fahrverhalten und anderen nicht-technischen Faktoren wie z.B. Straßen-, Verkehrs- und Witterungsverhältnissen ab, sodass sich abweichende Werte ergeben können.

Die angegebenen Werte zur Reichweite und zum Stromverbrauch entsprechen dem WLTP-Prüfverfahren, auf dessen Grundlage Neufahrzeuge seit 1. September 2018 typgenehmigt werden. Die realen Werte können aufgrund der tatsächlichen Gebrauchsbedingungen und/oder anderen Einflussfaktoren abweichen, wie insbesondere der Geschwindigkeit, den klimatischen Bedingungen an Bord des Fahrzeugs, dem Fahrverhalten und der Außentemperatur. Die Aufladedauer ist insbesondere von der Leistungsstärke der Ladevorrichtung an Bord des Fahrzeugs, dem Ladekabel sowie dem Modell und der Leistungsstärke des Ladepunkts abhängig. Bitte kontaktieren Sie Ihren Händler für weitere Informationen.

- 1) Breite mit ausgeklappten Außenspiegeln
- 2) Fahrzeugleergewicht mit 75 kg Fahrer
- 3) Die Zuladung beinhaltet 75 kg für den Fahrer
- 4) Das maximal zulässige Zuggewicht bis 12 % darf nicht überschritten werden
- 5) Elektronisch abgeregelt

ABMESSUNGEN










Maße in mm

*mit eingeklappten Außenspiegel

**bei ë-C4

KAROSSERFARBEN UND SERIENMÄSSIGE POLSTERUNG

			LIVE	FEEL	SHINE	SHINE EDITION
			S0FY	S1FT	F5FO	S2FX
Banquise-Weiß	P0WP		MEANWHILE SCHWARZ	URBAN GREY	METROPOLITAN GREY	HYPE BLACK
Artense-Grau*	M0F4		MEANWHILE SCHWARZ	URBAN GREY	METROPOLITAN GREY	HYPE BLACK
Orange-Pulse*	M0LA		MEANWHILE SCHWARZ	URBAN GREY	METROPOLITAN GREY	HYPE BLACK
Olbia-Blau*	M0QN		MEANWHILE SCHWARZ	URBAN GREY	METROPOLITAN GREY	HYPE BLACK
Obsidien-Schwarz*	M0XL		MEANWHILE SCHWARZ	URBAN GREY	METROPOLITAN GREY	HYPE BLACK
Platinum-Grau*	M0VL		MEANWHILE SCHWARZ	URBAN GREY	METROPOLITAN GREY	HYPE BLACK
Elixir-Rot*	M5VH		MEANWHILE SCHWARZ	URBAN GREY	METROPOLITAN GREY	HYPE BLACK

* gegen Aufpreis



IHR CITROEN-PARTNER BERÄT SIE GERNE ÜBER DAS AKTUELLE CITROEN-DIENSTLEISTUNGSPAKET.

Dieser Prospekt dient ausschließlich als unverbindliche Information. Aufgrund international unterschiedlicher Zulassungsbestimmungen können einzelne CITROËN-Modelle in Ausführung und Ausstattung von den hier vorgestellten Fahrzeugen abweichen. Bei allen technischen Leistungsdaten handelt es sich um Werksangaben. Darüber hinaus behält sich CITROËN Konstruktions- und Ausstattungsänderungen an den Produkten ohne vorherige Ankündigung vor. Informieren Sie sich bitte bei Ihrem CITROËN-Partner über das für Österreich gültige CITROËN-Angebot.

CITROËN Österreich Ges.m.b.H.
1220 Wien, Groß Enzersdorferstraße 59-63

Druckfehler vorbehalten. Stand OKTOBER 2020

www.citroen.at