

MAI 2021



# CITROËN JUMPY KOMBI UND E-JUMPY KOMBI

PREISE  
AUSSTATTUNGEN  
TECHNISCHE DATEN



INSPIRED  
BY PRO

[business.citroen.at](https://business.citroen.at)

# CITROËN (ë-) JUMPY Kombi

Länge	Motoren	Versionscode	Sitzplätze		CO2 Emission* g/km <sup>3</sup>	NoVa <sup>1</sup> %	Preis in Euro	
			serien- mäßig	optional			exkl. NoVA <sup>1</sup> und 20% USt. <sup>2</sup>	inkl. NoVA <sup>1</sup> und 20% USt. <sup>2</sup>
<b>XS:</b> 4,6 m	BlueHDi 120 S&S 6-Gang	1CKONMLPPKBOA0E4	9	2,3,5,6,8	166	11%	26.778,63	<b>34.730</b>
	Batterie 50kWh	1CKONMLESFBOA0E4	9	2,3,5,6,8			41.733,33	<b>50.080</b>
<b>M:</b> 4,95 m	BlueHDi 120 S&S 6-Gang	1CKONNLPPKBOA0E4	9	2,3,5,6,8	166	11%	27.503,82	<b>35.680</b>
	BlueHDi 140 S&S EAT8	1CKONNLPE1BOA0E4	9	2,3,5,6,8	185	15%	29.837,04	<b>39.930</b>
	BlueHDi 140 S&S 6-Gang	1CKONNLPEKBOA0E4	9	2,3,5,6,8	183	14%	28.753,73	<b>38.180</b>
	Batterie 50kWh	1CKONNLESFBOA0E4	9	2,3,5,6,8			42.525,00	<b>51.030</b>
	Batterie 75kWh	1CKONNLEZFBOA0E4	9	2,3,5,6,8			47.525,00	<b>57.030</b>
<b>XL:</b> 5,3 m	BlueHDi 120 S&S 6-Gang	1CKONPLPPKBOA0E4	9	2,3,5,6,8	168	11%	27.885,50	<b>36.180</b>
	BlueHDi 140 S&S EAT8	1CKONPLPE1BOA0E4	9	2,3,5,6,8	187	15%	30.207,41	<b>40.430</b>
	BlueHDi 140 S&S 6-Gang	1CKONPLPEKBOA0E4	9	2,3,5,6,8	185	15%	28.911,11	<b>38.680</b>
	Batterie 75kWh	1CKONPLEZFBOA0E4	9	2,3,5,6,8			47.941,67	<b>57.530</b>

\*) CO<sup>2</sup> -Emission kombiniert, auf Basis Fahrzeug mit 8 Sitzplätzen

1) Normverbrauchsabgabe in % unter Berücksichtigung des NoVA-Abschlags lt. -- 6 NoVAG. Die NoVA ist abhängig vom WLTP-Wert der Co2-Emissionen in Gramm/km. Bemessungsgrundlage der NoVA ist der Netto-Kaufpreis (inkl. Sonderausstattung) exkl. USt. Die Berechnung der angeführten NoVA basiert auf dem Nettolistenpreis des Fahrzeugs in Serienausstattung und -bereifung. Bitte beachten Sie, dass Sonderausstattungen, die NoVA erhöhen können. Weitere Informationen zur NoVA finden Sie unter <https://www.citroen.at/nova.html>.

2) Unverbindlicher, nicht kartellierter Richtpreis inkl. NoVA unter Berücksichtigung des NoVA-Abschlags lt. -- 6 NoVAG und inkl. 20% USt. Die Berechnung der angeführten Bruttolistenpreise erfolgt immer anhand der Serienausstattung und -bereifung. Bitte beachten Sie, dass Sonderausstattungen die NoVA und somit den Bruttolistenpreis erhöhen können. Detaillierte Informationen zur NoVA erhalten Sie unter <https://www.citroen.at/nova.html>. Ihr Citroën Partner informiert Sie gerne.

3) Seit dem 1. September 2017 werden bestimmte Neuwagen nach dem weltweit harmonisierten Prüfverfahren für Personenwagen und leichte Nutzfahrzeuge (Worldwide harmonized Light vehicles Test Procedure, WLTP), einem neuen, realistischeren Prüfverfahren zur Messung des Kraftstoffverbrauchs und der Co2-Emissionen, typgenehmigt. Seit dem 1. September 2018 ersetzt WLTP das bisherige NEFZ (Neuer Europäischer Fahrzyklus) Prüfverfahren. Die hier angegebenen Verbrauchs- und Co2-Emissionswerte wurden nach dem gemäß VO (EG) Nr. 715/2007 und VO (EU) Nr. 2017/1151 ermittelt. Diese Werte werden zu Ihrer Information zusätzlich zu den davor genannten offiziellen Verbrauchs- und Co2-Emissionswerten (nach NEFZ) angegeben und sind nicht mit diesen zu verwechseln. Alle NEFZ-Werte finden Sie in der Übersicht der technischen Daten. Wegen der realistischeren Prüfbedingungen sind die nach dem WLTP gemessenen Kraftstoffverbrauchs- und CO2-Emissionswerte in vielen Fällen höher als die nach dem NEFZ gemessenen. Die angegebenen Werte beziehen sich auf ein Fahrzeug in Serienausstattung und sind ausschließlich als Richtwerte zu verstehen. Bitte beachten Sie, dass sich die angegebenen Werte aufgrund unterschiedlicher Spezifikationen oder Sonderausstattungen unterscheiden bzw. erhöhen können. Kraftstoffverbrauch und Co2-Emissionen hängen in der Praxis zudem vom Fahrverhalten und anderen nicht-technischen Faktoren wie z.B. Straßen-, Verkehrs- und Witterungsverhältnissen ab, sodass sich abweichende Werte ergeben können.

# CITROËN (ë-) JUMPY Kombi

## WICHTIGSTE SERIENAUSSTATTUNGEN

Kombi

<b>SICHERHEIT</b>	
ABS & ESP & Berganfahrhilfe	●
Airbags in R1: Front-, Seiten- und Kopfairbags	●
Fahrzeit-Warnmeldung (nach 2 Stunden ununterbrochener Fahrt)	●
Reifendruckkontrolle	●
Reifenpannenset	●
<b>KOMFORT &amp; FUNKTIONALITÄT</b>	
Außenspiegel elektrisch einstellbar und beheizbar	●
Bordcomputer	●
Fensterheber elektrisch mit Komfortschaltung in Reihe 1	●
Geschwindigkeitsregler und -begrenzer	●
Lenkrad in Höhe und Reichweite einstellbar	●
Zentralverriegelung mit PLIP	●
Klimaanlage manuell	●
<b>TÜREN &amp; VERGLASUNG</b>	
Fenster feststehend in Reihe 2+3	●
Heckklappe beheizbar mit Scheibenwischer	●
Schiebetür rechts manuell	●
Seitenscheiben in Reihe 2+3 getönt	●
<b>DESIGN</b>	
Außenspiegelkappen und Türgriffe in Kunststoff schwarz	●
Seitenschutzleisten + Stoßfänger vorne und hinten in Kunststoff schwarz	●
Stahlfelgen 16" mit Radzierblenden	●
<b>AUDIO &amp; TELEMATIK</b>	
Audioanlage RD6 mit DAB (Bluetooth Freisprecheinrichtung, USB-Anschluss)	●
<b>SITZE</b>	
R1: Fahrersitz höhenverstellbar mit Lendenwirbelstütze + Beifahrer-Doppelsitzbank	●
R2: 3er-Sitzbank 2/3:1/3, umklappbar und herausnehmbar	●
R3: 3er-Sitzbank ungeteilt, umklappbar und herausnehmbar	●
Stoffpolsterung Curitiba Triton	●
<b>SITZE ë-Jumpy Kombi</b>	
R1: Fahrersitz höhenverstellbar mit Armlehne und Lendenwirbelstütze + Beifahrer-Doppelsitzbank mit Ablagefach unter den Sitzen	●
R2: 3er-Sitzbank 2/3:1/3, umklappbar und herausnehmbar	●
R3: 3er-Sitzbank ungeteilt, umklappbar und herausnehmbar	●
Stoffpolsterung Curitiba Triton	●
<b>Zusätzlich für ë-Jumpy Kombi</b>	
Handbremse elektrisch	●
Mode 2 Ladekabel (E/F Steckdose, 6 Meter, 8A)	●
On-Board Ladegerät dreiphasig (11kW)	●
Combo-Anschluss (Combined Charging System CCS) am Fahrzeug	●
Fahrlich abgesetzte Leistungsanzeige	●

# CITROËN JUMPY Kombi

## SONDERAUSSTATTUNGEN

	Bedingungen	Code	Preis in € exkl Ust und NoVA
<b>PAKETE</b>			
<b>Look-Paket für XS und M:</b> Stoßfänger vorne und hinten, Außenspiegelkappen, Seitenschutzleisten und Türgriffe in Wagenfarbe lackiert, LED-Tagfahrlichter, Nebelscheinwerfer	Nicht mit Sonderlackierungen (EOMO)	PD22	550,-
<b>Look-Paket für XL:</b> Stoßfänger vorne, Außenspiegelkappen, Seitenschutzleisten und Türgriffe in Wagenfarbe lackiert, Stoßfänger hinten teilweise in Wagenfarbe lackiert, LED-Tagfahrlichter, Nebelscheinwerfer, Elektro-Paket	Nicht mit Sonderlackierungen (EOMO)	PD69	450,-
<b>KOMFORT</b>			
Einparkhilfe hinten akustisch	Serie bei PD22	UB01	300,-
Einparkhilfe hinten akustisch, Rückfahrkamera 180° Vogelperspektive und Zoomfunktion	Inkompatibel mit J5SX, Serie bei <a href="#">e-Jumpy Kombi</a>	UB13	600,-
Sitzheizung für Sitzreihe 1	<a href="#">Nur für e-Jumpy Kombi</a>	NA01	200,-
Zusatzklimaanlage hinten	Nicht für XS	NR02	760,-
<b>SICHERHEIT</b>			
Nebelscheinwerfer		PR01	150,-
<b>TÜREN &amp; VERGLASUNG</b>			
Heckflügeltüren 50/50 verglast 180° öffnend inkl. zwei Scheibenwischer und zwei beheizbare Heckscheiben		WO05	170,-
Schiebetür links manuell		WZ07	460,-
Schiebefenster in Reihe 2 (inkl. stark getönte Scheiben in Reihe 2 und 3)		VG02	400,-
<b>DESIGN</b>			
Metallic-Lackierung		OMM0	550,-
<b>AUDIO &amp; TELEMATIK</b>			
<b>Connect NAV + DAB (Digitaler Radioempfang) mit Citroën Connect Box:</b> 3D-Navigationssystem, 7"-Touchscreen, Bluetooth-Freisprecheinrichtung, USB-Anschluss, Mirror-Screen-Funktion, Hifi, Spracherkennung, Citroën Connect Box		J5TT	1100,-
<b>Connected Navigation Pack</b> <b>Real Time Traffic by TomTom Service</b> - Verkehrsinformationen in Echtzeit von TomTom Traffic - Anzeige der Tankstellen und deren Preise (von Vertragspartnern) - Anzeige der Parkhäuser und deren Preise und freien Plätze (von Vertragspartnern) - Wetterbereich - Suche und Anzeige der lokalen Sehenswürdigkeiten (POI) <b>Speedcam by TomTom Services</b> - Erkennung von fest installierten und mobilen Radarkameras, die in Echtzeit aktualisiert werden	<a href="#">Nur für e-Jumpy Kombi</a>		3 Jahre gratis
Connected Navigation Pack - Verlängerung 1 Jahr			
Connected Navigation Pack - Verlängerung 3 Jahre			
*) Die Speedcam ist nicht in allen europäischen Ländern erlaubt! Holen Sie vor Reisen ins Ausland die notwendigen Informationen über die Ziel- und Transitländer Ihrer Reiseroute ein!			
<b>TECHNIK</b>			
Anhängerkupplung monobloc (ohne Werkzeug abnehmbar) mit Anhängerstabilitätskontrolle	<a href="#">Nur als Zubehör für e-Jumpy Kombi verfügbar</a>	AQ05	590,-
Stahlfelgen 17" mit Radzierblenden	<a href="#">Nur für e-Jumpy Kombi</a>	ZHCJ	270,-

# CITROËN (ë-) JUMPY Kombi





## SITZKOMBINATIONEN

Code Preis in €  
exkl USt. und NoVA

9 SITZE		<b>Serienmäßige Kombination für termische Versionen : 9-Sitzer - Stoff triton 43FT</b>			
		Reihe 1: Fahrersitz höhenverstellbar mit Lendenwirbelstütze, Beifahrer-Doppelsitzbank			●
		Reihe 2: 3er-Sitzbank 2/3 1/3, umklappbar und herausnehmbar			●
Reihe 3: 3er-Sitzbank ungeteilt, umklappbar und herausnehmbar		●			
9 SITZE		<b>Kombination für ë-Jumpy Kombi: 9-Sitzer - Stoff triton 43FT</b>			
		Reihe 1: Fahrersitz höhenverstellbar mit Armlehne und Lendenwirbelstütze, Beifahrer-Doppelsitzbank mit Ablagen			●
		Reihe 2: 3er-Sitzbank 2/3 1/3, umklappbar und herausnehmbar			●
Reihe 3: 3er-Sitzbank ungeteilt, umklappbar und herausnehmbar		●			
8 SITZE		<b>Sonderkombination 1: 8-Sitzer - Stoff triton 43FT</b>			
		Reihe 1: Fahrersitz höhenverstellbar mit Armlehne und Lendenwirbelstütze + Beifahrer-Einzelsitz mit Armlehne	WAAO		200,-
		Reihe 2: 3er-Sitzbank 2/3 1/3, umklappbar und herausnehmbar			●
Reihe 3: 3er-Sitzbank ungeteilt, umklappbar und herausnehmbar		●			
6 SITZE		<b>Sonderkombination 2: 6-Sitzer - Stoff triton 43FT</b>			
		Reihe 1: Fahrersitz höhenverstellbar mit Lendenwirbelstütze, Beifahrer Doppelsitzbank + Fahrer- und Beifahrersitz Armlehne für ë-Jumpy	WADM WAAF		●
5 SITZE		Reihe 2: 3er-Sitzbank ungeteilt, umklappbar und herausnehmbar	AL40		ohne Aufpreis
		<b>Sonderkombination 3: 5-Sitzer - Stoff triton 43FT</b>			
5 SITZE		Reihe 1: Fahrersitz höhenverstellbar mit Armlehne und Lendenwirbelstütze + Beifahrer-Einzelsitz mit Armlehne	WAAO		200,-
		Reihe 2: 3er-Sitzbank ungeteilt, umklappbar und herausnehmbar	AL40		ohne Aufpreis
3 SITZE		<b>Sonderkombination 4: 3-Sitzer - Stoff triton 43FT</b>			
		Reihe 1: Fahrersitz höhenverstellbar mit Lendenwirbelstütze, Beifahrer Doppelsitzbank + Fahrer- und Beifahrersitz Armlehne für ë-Jumpy			●
3 SITZE		Ohne Reihe 2 und Reihe 3	AL00		ohne Aufpreis
		<b>Sonderkombination 5: 2-Sitzer - Stoff triton 43FT</b>			
2 SITZE		Reihe 1: Fahrersitz höhenverstellbar mit Armlehne und Lendenwirbelstütze + Beifahrer-Einzelsitz mit Armlehne	WAAO		200,-
		Ohne Reihe 2 und Reihe 3	AL00		ohne Aufpreis

# CITROËN (ë-) JUMPY Kombi

## FARBEN

			Code	Preis in € exkl USt. und NoVA
S T A N D A R D		Banquise-Weiß (ohne Aufpreis)	P0WP	ohne Aufpreis
M E T A L L I C		Artense-Grau	M0F4	550,-
		Platinum- Grau	M0VL	550,-
		Perla-Nera-Schwarz	M09V	550,-

Flotten- und Sonderlackierungen: Liste bei Ihrem Citroën-Partner verfügbar. Achtung: längere Lieferzeiten!

## FELGEN




16" Stahlfelgen



17" Stahlfelgen

# CITROËN (ë-) JUMPY Kombi

## ABMESSUNGEN

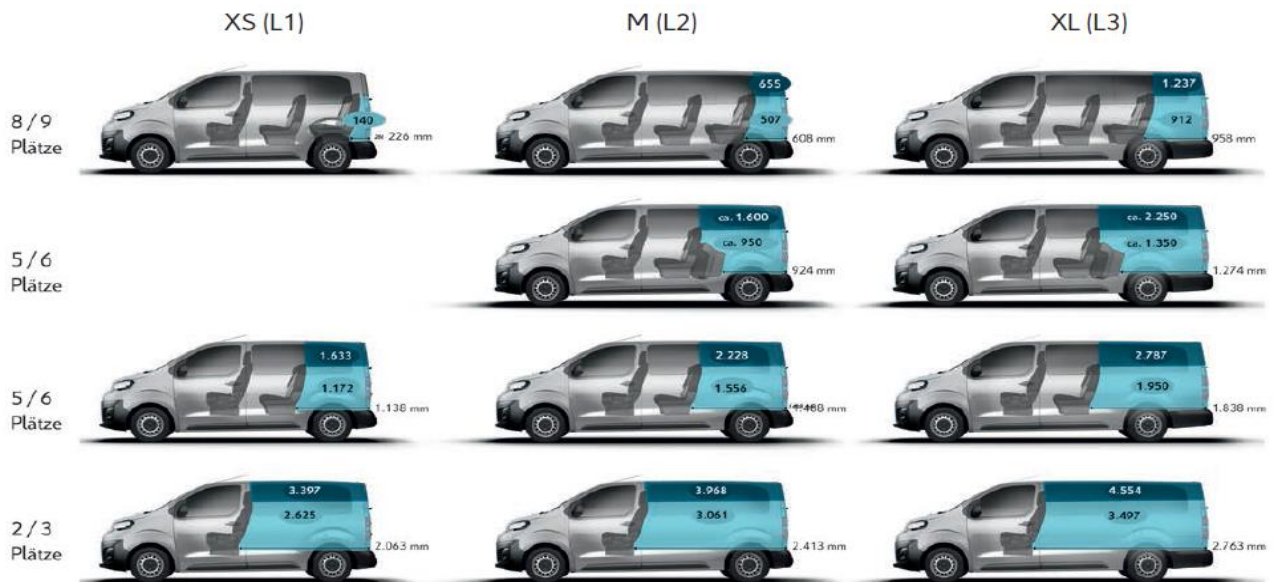


	XS	M	XL
<b>Außenabmessungen (mm)</b>			
Länge	4606	4956	5308
Radstand	2925	3275	3275
Überhang vorne	881	881	881
Überhang hinten	803	803	1153
Breite (ohne Außenspiegel)	1920	1920	1920
Breite (mit Außenspiegel)	2204	2204	2204
Höhe	1905	1890	1890
<b>Innenraumabmessungen (mm)</b>			
Max. Innenlänge bei umgeklapptem Beifahrersitz	2811	3161	3511
Max. Innenlänge hinter Reihe 1	2063	2413	2763
Innenbreite zwischen den Radkästen	1228	1228	1228
Innenbreite maximal	1618	1618	1618
Innenhöhe maximal	1334	1337	1339
Schiebetür Öffnungsbreite	743	933	933
Schiebetür Öffnungshöhe	1180	1181	1181

# CITROËN (ë-) JUMPY Kombi

## KOFFERRAUMVOLUMEN BEI FIX VERANKERTEN SITZEN in dm<sup>3</sup>

Alle Angaben sind Ca.-Werte



Laderaumvolumen bis Unterkante Rückenlehne\*  
 Laderaumvolumen bis unter das Dach\*

\* Gemessen mit VDA-Normquadrern (200 x 100 x 50 mm)



# CITROËN JUMPY Kombi

## TECHNISCHE DATEN

MOTOR	BlueHDi 120 S&S	BlueHDi 140 S&S	BlueHDi 140 S&S				
Abgasnorm	Euro 6.3	Euro 6.3	Euro 6.3				
Hubraum in cm <sup>3</sup>	1499	1997	1997				
Max. Leistung in kW (PS) bei U/min	88 (120) bei 3500	106 (140) bei 3750	106 (140) bei 3750				
Max. Drehmoment in Nm bei U/min	300 bei 1750	370 bei 2000	370 bei 2000				
Wartungsintervall	40.000 km oder 2 Jahre	370 bei 2000	370 bei 2000				
LITHIUM-IONEN-BATTERIE							
Antrieb	Vorderrad						
Getriebe	6-Gang Schaltgetriebe		8-Gang Automatik				
LENKUNG							
Type	Elektro-hydraulische Servolenkung						
Wendekreisdurchmesser (m)	11,3 (L1) / 12,4 (L2 und L3)						
BATTERIE-LADEOPTIONEN							
Vorne	Scheiben (innenbelüftet)						
Hinten	Scheiben						
RÄDER							
Serienbereifung 16"	215/65 R16 (serienmäßig)						
FAHRLLEISTUNGEN (nur mit Fahrer)							
Höchstgeschwindigkeit in km/h	160	185	185				
Beschleunigung 0-100 km/h (Sec.)	12,0	10,3	10,3				
Beschleunigung 0-400 m (Sec.)	18,4	17,4	17,4				
Beschleunigung 0-1000 m (Sec.)	34,0	32,2	32,2				
VERBRAUCH <sup>1</sup>	XS	M	XL	M	XL	M	XL
Kombiniert <sup>1</sup> (l/100km) NEFZ	5,2	5,2	5,2	5,2	5,3	5	5,1
CO <sub>2</sub> -Emission <sup>1</sup> kombiniert (g/km) NEFZ	136	136	137	138	139	133	134
Kombiniert <sup>1</sup> (l/100km) WLTP	6,3	6,4	6,4	7	7,0	7,1	7,1
CO <sub>2</sub> -Emission <sup>1</sup> kombiniert (g/km) WLTP	166	166	168	183	185	185	187
Kraftstoffart	Diesel						
Tankinhalt ca. (l)	70						

Seit dem 1. September 2017 werden bestimmte Neuwagen nach dem weltweit harmonisierten Prüfverfahren für Personenwagen und leichte Nutzfahrzeuge (Worldwide harmonized Light vehicles Test Procedure, WLTP), einem neuen, realistischeren Prüfverfahren zur Messung des Kraftstoffverbrauchs und der CO<sub>2</sub>-Emissionen, typgenehmigt. Seit dem 1. September 2018 ersetzt WLTP das bisherige NEFZ (Neuer Europäischer Fahrzyklus) Prüfverfahren. Die hier angegebenen Verbrauchs- und CO<sub>2</sub>-Emissionswerte wurden nach dem gemäß VO (EG) Nr. 715/2007 und VO (EU) Nr. 2017/1151 ermittelt. Diese Werte werden zu Ihrer Information zusätzlich zu den davor genannten offiziellen Verbrauchs- und CO<sub>2</sub>-Emissionswerten (nach NEFZ) angegeben und sind nicht mit diesen zu verwechseln. Alle NEFZ-Werte finden Sie in der Übersicht der technischen Daten. Wegen der realistischeren Prüfbedingungen sind die nach dem WLTP gemessenen Kraftstoffverbrauchs- und CO<sub>2</sub>-Emissionswerte in vielen Fällen höher als die nach dem NEFZ gemessenen. Die angegebenen Werte beziehen sich auf ein Fahrzeug in Serienausstattung und sind ausschließlich als Richtwerte zu verstehen. Bitte beachten Sie, dass sich die angegebenen Werte aufgrund unterschiedlicher Spezifikationen oder Sonderausstattungen unterscheiden bzw. erhöhen können. Kraftstoffverbrauch und CO<sub>2</sub>-Emissionen hängen in der Praxis zudem vom Fahrverhalten und anderen nicht-technischen Faktoren wie z.B. Straßen-, Verkehrs- und Witterungsverhältnissen ab, sodass sich abweichende Werte ergeben können.

# CITROËN ë-JUMPY Kombi

## TECHNISCHE DATEN

MOTOR	Elektromotor 100 kW (136 PS)					
	Batterie 50kWh			Batterie 75kWh		
	XS	M	XL	XS	M	XL
Antrieb	Frontantrieb					
Getriebe	Automatik-Elektroantrieb mit fester Getriebeübersetzung					
Max. Leistung in kW (PS)	100 (136)					
30-Minuten-Leistung in kW (PS)	57 (77)					
Max. Drehmoment in Nm	260					
<b>LITHIUM-IONEN-BATTERIE</b>	<b>XS</b>	<b>M</b>	<b>XL</b>	<b>XS</b>	<b>M</b>	<b>XL</b>
Innerstädtischer Bereich <sup>1</sup> (l/100km)	5,4	5,4	5,6	6,1	6,1	6,4
Außerstädtischer Bereich <sup>1</sup> (l/100km)	4,7	4,7	4,9	4,9	4,9	5,2
Reichweite 1 (in km) nach WLTP	220			317		
Stromverbrauch in kWh/100 km nach WLTP, kombiniert	25,2			26,6 - 26,8		
CO <sub>2</sub> -Emission in g/km, kombiniert	/			/		
<b>BATTERIE-LADEOPTIONEN</b>						
Wall Box (AC), 3-phasig, ca. 11 kW	ca. 4 Std. 45 Min			ca. 7 Std.		
Öffentliche Ladestation (DC), ca. 100 kW	ca. 32 Min. (80% der Batterie)			ca. 48 Min. (80% der Batterie)		
<b>FAHRLEISTUNGEN (nur Fahrer)</b>						
Höchstgeschwindigkeit (km/h)	130			130		
Beschleunigung 0–100 km/h (s)	12,1			13,3		
Elastizität 80–120 km/h (s)	13,3			13,3		

Die angegebenen Werte zur Reichweite und zum Stromverbrauch entsprechen dem WLTP-Prüfverfahren, auf dessen Grundlage Neufahrzeuge seit 1. September 2018 typgenehmigt werden. Die realen Werte können aufgrund der tatsächlichen Gebrauchsbedingungen und/oder anderen Einflussfaktoren abweichen, wie insbesondere der Geschwindigkeit, den klimatischen Bedingungen an Bord des Fahrzeugs, dem Fahrverhalten und der Außentemperatur. Die Aufladedauer ist insbesondere von der Leistungsstärke der Ladevorrichtung an Bord des Fahrzeugs, dem Ladekabel sowie dem Modell und der Leistungsstärke des Ladepunkts abhängig. Bitte kontaktieren Sie Ihren Händler für weitere Informationen.

# CITROËN JUMPY Kombi

## GEWICHTE

GEWICHTE in kg	BlueHDi 120 S&S 6-Gang		
	XS	M	XL
Masse des Fahrzeugs*	1.894	1.925	1.930
Höchstzulässiges Gesamtgewicht	2.650	2.695	2.730
Nutzlast maximal*	756	770	800
Max. höchstzulässige Achslast vorne	1.500	1.500	1.500
Max. höchstzulässige Achslast hinten	1.500	1.500	1.500
Technisch zulässige Gesamtmasse der Fahrzeugkombination im beladenen Zustand	4.050	4.095	4.130
Höchstzul. Anhängelast gebremst	1.400	1.400	1.400
Höchstzul. Anhängelast ungebremst	750	750	750
Maximale Stützlast	84	84	84
Maximale Dachlast	140	170	170

GEWICHTE in kg	BlueHDi 140 S&S 6-Gang	
	M	XL
Masse des Fahrzeugs*	2.002	2.034
Höchstzulässiges Gesamtgewicht	2.810	2.850
Nutzlast maximal*	808	816
Max. höchstzulässige Achslast vorne	1.500	1.500
Max. höchstzulässige Achslast hinten	1.500	1.500
Technisch zulässige Gesamtmasse der Fahrzeugkombination im beladenen Zustand	4.710	4.750
Höchstzul. Anhängelast gebremst	1.900	1.900
Höchstzul. Anhängelast ungebremst	750	750
Maximale Stützlast	84	84
Maximale Dachlast	170	170

GEWICHTE in kg	BlueHDi 140 S&S EAT8	
	M	XL
Masse des Fahrzeugs*	2.027	2.032
Höchstzulässiges Gesamtgewicht	2.840	2.870
Nutzlast maximal*	813	838
Max. höchstzulässige Achslast vorne	1.500	1.500
Max. höchstzulässige Achslast hinten	1.500	1.500
Technisch zulässige Gesamtmasse der Fahrzeugkombination im beladenen Zustand	4.740	4.770
Höchstzul. Anhängelast gebremst	1.900	1.900
Höchstzul. Anhängelast ungebremst	750	750
Maximale Stützlast	84	84
Maximale Dachlast	170	170

Alle Daten basierend auf Fahrzeug mit 8 Sitzplätzen und serienmäßiger Bereifung.

\*) Die Masse des Fahrzeuges beinhaltet das Leergewicht des Fahrzeugs inkl. Serienausstattung, das Gewicht des Fahrers (Annahme 75kg), sowie das Gewicht eines zu 90% gefüllten Kraftstofftanks. Durch Mehrausstattungen erhöht sich das Leergewicht, wodurch die max. Nutzlast verringert wird.

# CITROËN ë-JUMPY Kombi

## GEWICHTE

GEWICHTE in kg	Batterie 50 kWh		
	XS	M	XL
Masse des Fahrzeugs minimal*	1.932	1.969	1.989
Höchstzulässiges Gesamtgewicht	2.855	2.950	2.965
Nutzlast maximal*	923	981	976
Max. höchstzulässige Achslast vorne	1.500	1.500	1.500
Max. höchstzulässige Achslast hinten	1.650	1.650	1.650
Technisch zulässige Gesamtmasse der Fahrzeugkombination im beladenen Zustand	3.855	3.950	3.965
Höchstzul. Anhängelast gebremst	1.000	1.000	1.000
Höchstzul. Anhängelast ungebremst	750	750	750
Maximale Stützlast	60	60	60
Maximale Dachlast	-	-	-

GEWICHTE in kg	Batterie 75 kWh	
	M	XL
Masse des Fahrzeugs minimal*	2.140	2.167
Höchstzulässiges Gesamtgewicht	3.100	3.100
Nutzlast maximal*	960	933
Max. höchstzulässige Achslast vorne	1.500	1.500
Max. höchstzulässige Achslast hinten	1.650	1.650
Technisch zulässige Gesamtmasse der Fahrzeugkombination im beladenen Zustand	4.100	4.100
Höchstzul. Anhängelast gebremst	1.000	1.000
Höchstzul. Anhängelast ungebremst	750	750
Maximale Stützlast	60	60
Maximale Dachlast	-	-

Alle Daten basierend auf Fahrzeug mit 8 Sitzplätzen und serienmäßiger Bereifung.

\*) Die Masse des Fahrzeuges beinhaltet das Leergewicht des Fahrzeuges inkl. Serienausstattung, das Gewicht des Fahrers (Annahme 75kg), sowie das Gewicht eines zu 90% gefüllten Kraftstofftanks. Durch Mehrausstattungen erhöht sich das Leergewicht, wodurch die max. Nutzlast verringert wird.

IHR CITROËN-PARTNER  
BERÄT SIE GERNE  
ÜBER DAS  
AKTUELLE CITROËN-DIENSTLEISTUNGSPAKET.

Dieser Prospekt dient ausschließlich als unverbindliche Information. Aufgrund international unterschiedlicher Zulassungsbestimmungen können einzelne CITROËN-Modelle in Ausführung und Ausstattung von den hier vorgestellten Fahrzeugen abweichen. Bei allen technischen Leistungsdaten handelt es sich um Werksangaben. Darüber hinaus behält sich CITROËN Konstruktions- und Ausstattungsänderungen an den Produkten ohne vorherige Ankündigung vor. Informieren Sie sich bitte bei Ihrem CITROËN-Partner über das für Österreich gültige CITROËN-Angebot.

Druckfehler vorbehalten. Stand Mai 2021