

OKTOBER 2021



CITROËN BERLINGO UND ë-BERLINGO KASTENWAGEN

PREISE
AUSSTATTUNGEN
TECHNISCHE DATEN




INSPIRED
BYPRO



business.citroen.at

CITROËN (ë-)BERLINGO Kastenwagen - PREISE

BERLINGO KASTENWAGEN KOMFORT

Länge	Motoren	Versionscode	Nutzlast in kg	Verbrauch kombiniert ¹		NoVA ² %	Listenpreis in €	
				l/100 km	CO2 g/km		exkl. USt	inkl. USt. ³
M 4,4 m	BlueHDi 100 S&S 6-Gang Manuell	2CK91AEMNKB0A040	normale Nutzlast: 468	5.2	137	0%	17.390	20.868
	Batterie 50 kWh 	2CK91CEESFB0A040	erhöhte Nutzlast: 634	0	0	0%	29.270	35.124


BERLINGO KASTENWAGEN KOMFORT PLUS

Länge	Motoren	Versionscode	Nutzlast in kg	Verbrauch kombiniert ¹		NoVA ² %	Listenpreis in €	
				l/100 km	CO2 g/km		exkl. USt	inkl. USt. ³
M 4,4 m	PureTech 110 S&S 6-Gang Manuell	2CK91ANNKKB0A040	normale Nutzlast: 459-468	6.7	153	0%	17.940	21.528
	BlueHDi 100 S&S 6-Gang Manuell	2CK91ANMNKB0A040	normale Nutzlast: 454-456	5.3	138	0%	19.390	23.268
	BlueHDi 100 S&S 6-Gang Manuell	2CK91CNMNKB0A040	erhöhte Nutzlast: 800	5.4	142	0%	19.740	23.688
	BlueHDi 130 S&S 6-Gang Manuell	2CK91CNMKKB0A040	erhöhte Nutzlast: 800	5.5	144	0%	20.840	25.008
	BlueHDi 130 S&S EAT8 (produktion 02/2022)	2CK91CNMK1B0A040	erhöhte Nutzlast: 802-814	nd	nd	0%	22.740	27.288
	Batterie 50 kWh 	2CK91CNESFB0A040	erhöhte Nutzlast: 638	0	0	0%	30.390	36.468
XL 4,75 m	BlueHDi 100 S&S 6-Gang Manuell	2CK95CNMNKB0A040	erhöhte Nutzlast: 803-804	5.5	143	0%	20.840	25.008
	BlueHDi 130 S&S 6-Gang Manuell	2CK95CNMKKB0A040	erhöhte Nutzlast: 803-804	5.5	145	0%	21.940	26.328
	BlueHDi 130 S&S EAT8 (produktion 02/2022)	2CK95CNMK1B0A040	erhöhte Nutzlast: 730-768	nd	nd	0%	23.840	28.608
	Batterie 50 kWh 	2CK95CNESFB0A040	erhöhte Nutzlast: 582	0	0	0%	31.490	37.788

BERLINGO KASTENWAGEN GRIP

Länge	Motoren	Versionscode	Nutzlast in kg	Verbrauch kombiniert ¹		NoVA ² %	Listenpreis in €	
				l/100 km	CO2 g/km		exkl. USt	inkl. USt. ³
M 4,4 m	BlueHDi 100 S&S 6-Gang Manuell	2CK91CKMNKB0A040	erhöhte Nutzlast: 800	5.7	150	0%	20.040	24.048
XL 4,75 m	BlueHDi 100 S&S 6-Gang Manuell	2CK95CKMNKB0A040	erhöhte Nutzlast: 804	5.7	150	0%	21.140	25.368

BERLINGO KASTENWAGEN ASPHALT

Länge	Motoren	Versionscode	Nutzlast in kg	Verbrauch kombiniert ¹		NoVA ² %	Listenpreis in €	
				l/100 km	CO2 g/km		exkl. USt	inkl. USt. ³
M 4,4 m	BlueHDi 100 S&S	2CK91AJMNKB0A040	normale Nutzlast: 456	5.3	139	0%	20.270	24.324
	Batterie 50 kWh 	2CK91CJESFB0A040	erhöhte Nutzlast: 638	0	0	0%	31.030	37.236
XL 4,75 m	BlueHDi 100 S&S 6-Gang Manuell	2CK95CJMNKB0A040	erhöhte Nutzlast: 803	5.5	144	0%	21.720	26.064
	BlueHDi 130 S&S EAT8	2CK95CJMK1B0A040	erhöhte Nutzlast: 768	nd	nd	0%	24.720	29.664

¹ Verbrauchswerte: Seit dem 1. September 2017 werden bestimmte Neuwagen nach dem weltweit harmonisierten Prüfverfahren für Personenwagen und leichte Nutzfahrzeuge (Worldwide harmonized Light vehicles Test Procedure, WLTP), einem neuen, realistischeren Prüfverfahren zur Messung des Kraftstoffverbrauchs und der Co2-Emissionen, typgenehmigt. Seit dem 1. September 2018 ersetzt WLTP das bisherige NEFZ (Neuer Europäischer Fahrzyklus) Prüfverfahren. Die hier angegebenen Verbrauchs- und Co2-Emissionswerte wurden nach dem gemäß VO (EG) Nr. 715/2007 und VO (EU) Nr. 2017/1151 ermittelt. Die angegebenen Werte beziehen sich auf ein Fahrzeug in Serienausstattung und sind ausschließlich als Richtwerte zu verstehen. Bitte beachten Sie, dass sich die angegebenen Werte aufgrund unterschiedlicher Spezifikationen oder Sonderausstattungen unterscheiden bzw. erhöhen können. Kraftstoffverbrauch und Co2-Emissionen hängen in der Praxis zudem vom Fahrverhalten und anderen nicht-technischen Faktoren wie z.B. Straßen-, Verkehrs- und Witterungsverhältnissen ab, sodass sich abweichende Werte ergeben können. CO2-Emission kombiniert in g/km, für Versionen mit max 3 Sitzplätzen.

² NoVA: Normverbrauchsabgabe in % unter Berücksichtigung des NoVA-Abschlags lt. -- 6 NoVAG. Die NoVA ist abhängig vom WLTP-Wert der Co2-Emissionen in Gramm/km. Bemessungsgrundlage der NoVA ist der Netto-Kaufpreis (inkl. Sonderausstattung) exkl. USt. Die Berechnung der angeführten NoVA basiert auf dem Nettolistenpreis des Fahrzeugs in Serienausstattung und -bereifung. Bitte beachten Sie, dass Sonderausstattungen, die NoVA erhöhen können. Weitere Informationen zur NoVA finden Sie unter <https://www.citroen.at/nova.html>.

³ Bruttolistenpreis: Unverbindlicher, nicht kartellierter Richtpreis inkl. NoVA unter Berücksichtigung des NoVA-Abschlags lt. -- 6 NoVAG und inkl. 20% USt. Die Berechnung der angeführten Bruttolistenpreise erfolgt immer anhand der Serienausstattung und -bereifung. Bitte beachten Sie, dass Sonderausstattungen die NoVA und somit den Bruttolistenpreis erhöhen können. Detaillierte Informationen zur NoVA erhalten Sie unter <https://www.citroen.at/nova.html>.

CITROËN (ë-)BERLINGO Kastenwagen - ÜBERSICHT SERIENAUSSTATTUNG

KOMFORT

- ABS + ESP + ASR + Berganfahrhilfe
- Außenspiegel elektrisch einstellbar und beheizbar
- Audiosystem RD6 mit Bluetooth®, USB Anschluss
- Beifahrer-Einzelsitz fix montiert & mit Staufach von 39l unter der Sitzfläche
- Fahrerairbag
- Fensterheber elektrisch vorne
- Heckflügeltüren verblecht mit Öffnungswinkel 180°
- Laderaumtrennwand verblecht
- Laderaumboden verblecht
- Zentralverriegelung + PLIP
- Zusatzheizung
- Räder 195/65 R15

Zusätzlich für ë-BERLINGO

- Audiosystem RCC mit DAB
 - Bluetooth®
 - USB-Anschluss
 - Mirror-Screen Apple CarPlay™ und Android Auto™
 - 20-cm/8"-Touchscreen
- Citroën Connect Box: Notruf- und Assistance System und
 - ë-Remote Control (Programmierung der Aufladung und Vorklimatisierung)
 - Mode 2 Ladekabel (E/F Steckdose, 6 Meter, 8A)
 - On-Board Ladegerät dreiphasig (11kW)
 - Klimaanlage manuell
 - Nebelscheinwerfer

KOMFORT + / GRIP / ASPHALT

- Ablagefach oberhalb der Windschutzscheibe
- Beifahrerairbag
- Elektrische Parkbremse
- Geschwindigkeitsregler und -begrenzer¹
- Extenso®-Kabine mit Beifahrer-Doppelsitzbank
- Schiebetür rechts verblecht
- Klimaanlage manuell
- Räder 205/60 R16²

Zusätzlich für ASPHALT

- Nebelscheinwerfer
- Audiosystem RCC mit 8"-Touchscreen, Mirror-Screen-Funktion
- Sicht-Paket
- Surround Rear Vision

Zusätzlich für GRIP

- Nebelscheinwerfer
- Baustellen-Paket
- Laderaum-Paket

¹ nur als Option für Grip BHDi 100

² bei erhöhter Nutzlast



CITROËN (ë-)BERLINGO Kastenwagen - SONDERAUSSTATTUNGEN

Preis in € exkl. Ust und NoVA

Serien- und Sonderausstattungen	Bedingungen	Bestell-Codes	KOMFORT	KOMFORT PLUS	GRIP	ASPHALT
---------------------------------	-------------	---------------	---------	--------------	------	---------

KOMFORT						
12V-Anschluss am Armaturenbrett			●	●	●	●
Ablagefach oberhalb der Windschutzscheibe + seitliche Haltegriffe am Dachhimmel			—	●	●	●
Außenspiegel elektrisch einstellbar und beheizbar			●	●	●	●
Außenspiegel elektrisch anklappbar	Serie bei AO01 und N201	HU02	—	100,—	100,—	●
Bordcomputer			●	●	●	●
Elektrische Fensterheber vorne			●	●	●	●
Innenrückspiegel	Inkompatibel mit N201, Serie bei NB08		—	Serie nur bei PB02+PX35	—	—
Klimaanlage manuell		RE01	950,—	●	●	●
Kunststoffboden in der Fahrerkabine			●	●	●	●
Lenkrad in Höhe und Reichweite einstellbar			●	●	●	●
Schaltplananzeig GSI (Gear Shift Indicator)	nicht für EAT8		●	●	●	●
Sicht-Paket (Licht- und Regensensor)	Serie bei RE07, YD01, ZV79, N201 und BHDi	NB08	—	150,—	150,—	●
Zusatzheizung	nur für BHDi		●	●	●	●
Windschutzscheibe teilweise beheizbar: seitlich und unten (Auflage Wischerblätter)		LW02	—	210,—	210,—	210,—
Zentralverriegelung + PLIP			●	●	●	●
Zweizonen-Klimaautomatik + Sicht-Paket	Inkludiert NB08	RE07	—	430,— ⁻¹	430,— ⁻¹	280,—
				280,— ⁻²	280,— ⁻²	

AUSSENAUSSTATTUNG						
Außenspiegelgehäuse, Türgriffe und Stoßfänger in schwarz			●	●	●	●
Baustellen-Paket Erhöhte Bodenfreiheit (+30mm), Motorunterschutz, Advanced GripControl mit Bergabfahrhilfe, Reifen 215/65 R16 M+S, Radzierkappe 16" Demi-Style, Reserverad	Inkludiert LV00, UF02 und FX01	GA03	—	680,— ⁻³	●	—
Look-Paket Außenspiegelgehäuse, Türgriffe und Stoßfänger hinten und Seitenschutzleisten in Wagenfarbe + Radzierkappen TWIN 15" bzw TWIRL 16"	Inkompatibel mit GA03 und Flottenlackierungen inkludiert UB01	ED17	—	200,—	—	200,—
Vorberereitung Dangel 4x4	nur für BHDi 130	K601	—	250,—	250,—	250,—
Vorberereitung Anhängerkupplung		AQ11	250,—	250,—	250,—	250,—
Metallic-Lackierung		OMMO	420,—	420,—	420,—	420,—
Lackierung Onyx-Schwarz		POXY	280,—	280,—	280,—	280,—
Flottenlackierung	Liste bei Ihrem Citroën-Partner verfügbar. Längere Lieferzeiten!		500,—	500,—	500,—	500,—
Sonderlackierung			790,—	790,—	790,—	790,—

REIFEN						
Reifen 195/65 R15 mit Radzierkappe Demi-Style			●	● ³	—	—
Reifen 205/60 R16 mit Radzierkappe Demi-Style			—	● ⁴	●	●
16"-Leichtmetallfelge STARLIT 	Inkompatibel mit GA03	DZSC	—	600,— ⁻³	—	500,—
				500,— ⁻⁴		
Reserverad	Serie bei GA03	LV00	100,—	100,—	●	100,—

CITROËN (ë-)BERLINGO Kastenwagen - SONDERAUSSTATTUNGEN

Preis in € exkl. Ust und NoVA

Serien- und Sonderausstattungen	Bedingungen	Bestell-Codes	KOMFORT	KOMFORT PLUS	GRIP	ASPHALT
---------------------------------	-------------	---------------	---------	--------------	------	---------

SITZE

Polsterung Mica Grey			●	●	●	●
Fahrersitz mit Längsverstellung, Rückenlehne in der Neigung einstellbar & Kopfstützen in der Höhe einstellbar			●	--	--	--
Komfort-Fahrersitz (zusätzlich zu Fahrersitz) in der Höhe einstellbar, mit Lendenwirbelstütze & Staufach unter dem Sitz			--	●	●	●
Beifahrer-Einzelsitz fix montiert & mit Staufach von 39l unter der Sitzfläche			●	--	--	--
Beifahrer-Einzelsitz mit Längsverstellung, Rückenlehne in der Neigung einstellbar & Kopfstützen in der Höhe einstellbar	nur im Paket mit NAO1 oder NF12	IW01	--	p	p	p
Extenso®-Kabine mit Beifahrer-Doppelsitzbank: - Rückenlehne des Mittelsitzes umklappbar, mit schwenkbarer Schreibunterlage - Staufach von 8l unter dem Mittelsitz - Außensitz hochklappbar (für mehr Stauraum in der Fahrerkabine) - Durchladeklappe zum Laden langer Gegenstände	Inkompatibel mit NAO1		--	●	●	●
Vordersitze beheizbar + Kopfairbag für Fahrer und Beifahrer	Inkludiert IW01	NAO1	--	490,-	490,-	490,-

LADERAUM

6 Zurrösen am Boden			●	●	●	●
Akustische Überladewarnung	Inkompatibel mit K601	L901	--	250,-	250,-	250,-
Dachladeklappe	Inkompatibel mit PBO2, PC19 & Länge XL	NL01	--	350,-	350,-	--
Heckflügeltüren verblecht mit Öffnungswinkel 180°, 1/3 rechts und 2/3 links			●	●	●	●
Heckflügeltüren verglast mit Öffnungswinkel 180°, 1/3 rechts und 2/3 links + Heckscheibenwischer links und Heckscheibenheizung bei Laderaumtrennwand mit Fenster	Inkompatibel mit N201	PB04	--	250,-	250,-	--
Heckklappe verglast mit Heckscheibenwischer und Heckscheibenheizung, 2.PLIP	Inkompatibel mit NL01, YD01 & Länge XL	PB02	--	450,-	450,-	--
Laderaumbeleuchtung (15W)			●	●	--	●
Laderaumtrennwand verblecht			●	●	●	●
Laderaumtrennwand mit Fenster		PX35	--	100,-	--	100,-
Laderaumboden verblecht			●	--	●	●
Laderaumboden mit Gummibodenbelag		GB23	120,-	120,-	120,-	120,-
Laderaumboden mit Holzplatte beschichtet, mit Anti-Rutsch-Funktion		GB33	--	470,-	470,-	470,-
Laderaum-Paket: 12V-Anschluss, stärkere Laderaumbeleuchtung durch LED-Leuchten, 4 Zurrösen auf halber Höhe		ES03	--	--	●	--
Laderaum-Paket + 230V-Anschluss: 12V-Anschluss, stärkere Laderaumbeleuchtung durch LED-Leuchten, 4 Zurrösen auf halber Höhe		ES08	--	200,-	100,-	200,-
Schiebetür rechts verblecht		PC17	300,-	●	●	●
Schiebetür rechts und links verblecht	Inkompatibel mit NL01	PC19	--	350,-	350,-	350,-

SICHERHEIT

3-Punkt-Sicherheitsgurte mit Gurtstraffern			●	●	●	●
ESP + ABS + EBV (elektronische Bremskraftverteilung)			●	●	●	●
Berganfahrhilfe			●	●	●	●
Bergabfahrhilfe			--	P	●	--
Frontairbag Fahrer			●	●	●	●
Frontairbag Beifahrer (deaktivierbar)			--	●	●	●
Indirekte Reifendruckkontrolle			--	●	●	●
Reifenpannenset (Kompressor und Pannenspray)			●	●	●	●
Seitenairbag und Kopfairbag für Fahrer und Beifahrer	Inkludiert IW01	NF12	--	360,-	360,-	360,-

CITROËN (ë-)BERLINGO Kastenwagen - SONDERAUSSTATTUNGEN

Preis in € exkl. Ust und NoVA

Serien- und Sonderausstattungen	Bedingungen	Bestell-Codes	KOMFORT	KOMFORT PLUS	GRIP	ASPHALT
---------------------------------	-------------	---------------	---------	--------------	------	---------

FAHRERASSITENZSYSTEME

Elektrische Parkbremse			--	●	●	●
Geschwindigkeitsregler/-begrenzer		ZV77	--	●	150,-	●
Nebelscheinwerfer	Serie für EAT8 und ë-Berlingo	PR01	--	150,-	●	●
Keyless-System mit Sicht-Paket (Licht- und Regensensor) und Frontairbag Beifahrer	Inkludiert NB08 Inkompatibel mit PB02	YD01	--	500,- ¹	500,- ¹	350,-
				350,- ²	350,- ²	
Einparkhilfe hinten	Serie bei AO01 und N201	UB01	200,-	200,-	200,-	--
City-Paket Einparkhilfe vorne und hinten + Toter-Winkel-Assistent + Außenspiegel elektrisch anklappbar	Inkompatibel mit N201 / Inkludiert HU02	AO01	--	650,-	650,-	--
Surround Rear Vision Rückfahrkamera + Einparkhilfe vorne und hinten + Toter-Winkel-Assistent + Außenspiegel elektrisch anklappbar	Inkompatibel mit AO01, HU02, PB04 / inkludiert NB08, UB01 und HU02	N201	--	820,-	820,-	●
Sicherheitspaket Plus : Aktiver Spurhalteassistent + Erweiterte Verkehrsschilderkennung und Geschwindigkeitsempfehlung + Aktiver Notbremsassistent + Fernlichtassistent + Coffee Break Alarm + Aufmerksamkeitsassistent + Sicht-Paket	Inkludiert NB08, inkompatibel mit K601	ZV79	--	780,- ¹	780,- ¹	630,-
				630,- ²	--	
Sicherheitspaket Plus + Aktiver Geschwindigkeitsregler und -begrenzer	nur für BlueHDi 130, inkompatibel mit K601	ZV80	--	930,- ¹	--	930,- ¹
				780,- ²	--	780,- ²

AUDIO & TELEMATIK

Audiosystem RD6 : Bluetooth®, USB Anschluss	nicht für ë-Berlingo		●	●	●	--
Audiosystem RCC : 8"-Touchscreen, Mirror-Screen-Funktion, Bluetooth-Freisprecheinrichtung, USB-Anschluss, Spracherkennung			--	--	--	●
Audiosystem RCC mit DAB :8"-Touchscreen, Mirror-Screen-Funktion, Bluetooth-Freisprecheinrichtung, USB-Anschluss,	Serie für ë-Berlingo	WLO2	450,-	450,-	450,-	150,-
Connected NAV DAB (Digitaler Radioempfang) : 3D-Navigationssystem, 8"-Touchscreen, Mirror-Screen-Funktion, Spracherkennung	thermische Versionen	WL2K	--	1.150,-	1.150,-	850,-
	ë-Berlingo		--	1.000,-	1.000,-	700,-
Connected Navigation Pack Real Time Traffic by TomTom Service - Verkehrsinformationen in Echtzeit von TomTom Traffic - Anzeige der Tankstellen und deren Preise (von Vertragspartnern) - Anzeige der Parkhäuser zund deren Preise und freien Plätze (von Vertragspartnern) - Wetterbereich - Suche und Anzeige der lokalen Sehenswürdigkeiten (POI) Speedcam by TomTom Services ⁶ - Erkennung von fest installierten und mobilen Radarkameras, die in Echtzeit aktualisiert werden			--	○	○ 3 Jahre Gratis	○
Connected Navigation Pack - Verlängerung 1 Jahr			--	○	○	○
Connected Navigation Pack - Verlängerung 3 Jahre			--	○	○	○

● serienmäßig / ○ optional / P Teil eines Optionspaketes

¹ Nicht in Verbindung mit BlueHDi 130 Stop&Start EAT8

² Nur in Verbindung mit BlueHDi 130 Stop&Start EAT8

³ Nur in Verbindung mit normale Nutzlast







⁴ Nur in Verbindung mit erhöhte Nutzlast

⁵ Qi-Norm. Bitte informieren sie sich bei Ihrem Händler, ob Ihr Smartphone kompatibel ist.

⁶ Die Speedcam ist nicht in allen europäischen Ländern erlaubt! Holen Sie vor Reisen ins Ausland die notwendigen Informationen über die Ziel- und Transländer Ihrer Reiseroute ein.

CITROËN (ë-)BERLINGO Kastenwagen - FARBEN & POLSTERUNGEN

STANDARD & METALLLACKIERUNGEN

			Bestell-Codes	Preis in € exkl. Ust	
S T A N D A R D		Banquise Weiß	POWP	ohne Aufpreis	Stoffpolsterung Mica Grey (OAFY) 
		Ardent-Rot	E0X9	500,-	
M E T A L L I C		Artense-Grau	M0F4	420,-	
		Platinum-Grau	M0VL	420,-	
		Perla-Nera-Schwarz	M09V	420,-	

Flotten- und Sonderlackierung: Liste bei Ihrem Citroën-Partner verfügbar. Achtung: längere Lieferzeiten!

CITROËN BERLINGO Kastenwagen - DANGEL UMBAU



VERFÜGBARE VERSION mit BlueHDi 130 S&S 6-Gang

- Kraftübertragung - 4x4 mit Visko-Kupplung und ECO 2WD Position
- Antriebsfähigkeit (Schlamm/Schnee) - Elektronisches Traktionsssystem (auf die 4 Räder)
- Bodenfreiheit: 185 mm (indikativer Wert) - Erhöhung der Bodenfreiheit +90 mm
- Motor Schutzblech
- Dieseltank Schutzblech
- Reifen: 16" 215/65 R16 Michelin Latitude Tour HP (M&S)

PREIS DES UMB AUS zusätzlich zum Versionspreis

Preis in € exkl.

USt.

- | | |
|---|--------|
| • 4X4 Traction Control | 6400,- |
| • Vorbereitung Umbau Dangel 4x4 - Optionscode K601 (zwingend mitzubestellen) | 250,- |
| • Transport und Einzelgenehmigung | 680,- |

OPTIONEN Dangel

Preis in € exkl.

USt.

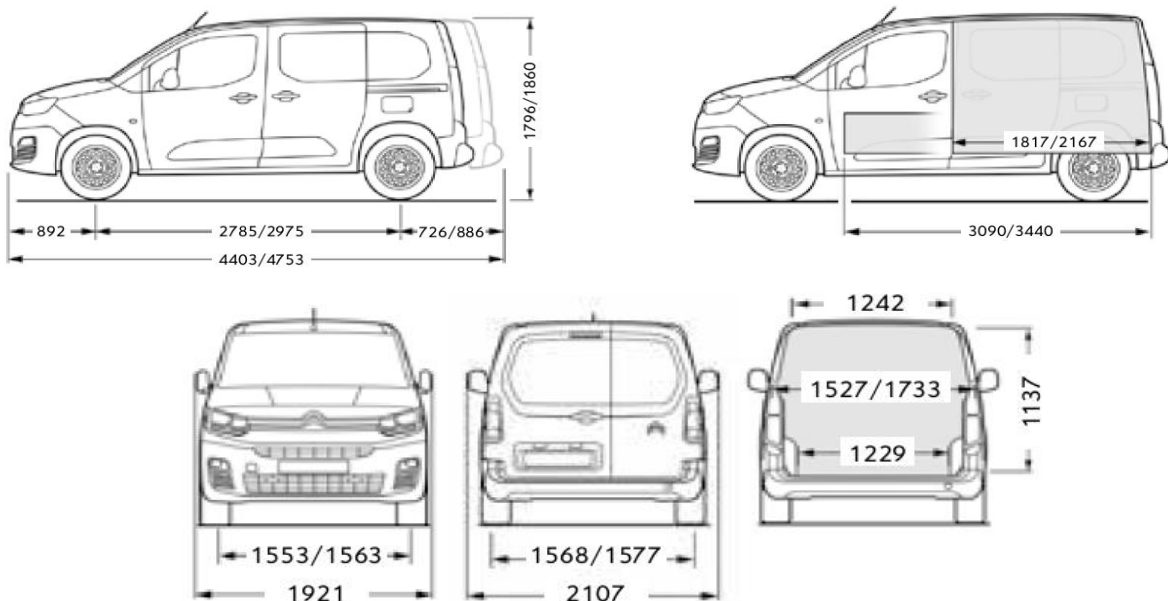
- | | |
|---|-------|
| • Hinterachs-Differentialsperre (100%) für unwegsames Gelände | 690,- |
| • Erhöhung der Bodenfreiheit zusätzlich +20mm (Bodenfreiheit: 205mm (indikativer Wert)) | 490,- |
| • Anhängerkupplung Schwanenhals (mit Werkzeug abnehmbar) | 490,- |
| • Anhängerkupplung Schwanenhals (ohne Werkzeug abnehmbar) | 540,- |
| • ISO Kupplung-Kugelkopf | 540,- |
| • Abschlepphaken (Blockkugelhaken) | 605,- |
| • Garantieverlängerung 3 Jahre oder 80.000 km (bei Bestellung abzuschließen) | 238,- |
| • Garantieverlängerung 3 Jahre oder 100.000 km (bei Bestellung abzuschließen) | 312,- |
| • Garantieverlängerung 4 Jahre oder 120.000 km (bei Bestellung abzuschließen) | 569,- |
| • Garantieverlängerung 5 Jahre oder 120.000 km (bei Bestellung abzuschließen) | 674,- |
| • Austausch: All Terrain Reifen 215/65 R16 (5 Räder) | 750,- |
| • Austausch: 3PM Reifen 215/65 R16 (M&S) (5 Räder) | 545,- |

Werksoptionen, die mit dem 4x4 Umbau NICHT kompatibel sind:

- | | |
|------|---|
| GA03 | Baustellen-Paket inkl. Advanced GripControl |
| L901 | Akustische Überladewarnung |
| DZSC | 16"-Leichtmetallfelge TARANAKI |
| ED17 | Look.Paket |
| LV00 | Reeserverad |

CITROËN (ë-)BERLINGO Kastenwagen - ABMESSUNGEN

	M	XL
Außenabmessungen (mm)		
Länge	4403	4753
Überhang vorne	892	
Radstand	2785	2975
Überhang hinten	726	886
Breite (Außenspiegel eingeklappt)	1921	
Breite (mit ausgeklappten Außenspiegel)	2107	
Höhe (min-max)	1796 - 1825	1812 - 1820
Höhe mit Baustellen-Paket	1840 - 1860	1849 - 1860
Bodenfreiheit mit / ohne Baustellen-Paket	Normale NL: 145 / 175 Erhöhte NL: 160 / 182	160 / 175
Heckflügeltüren (mm)		
Öffnungsbreite max. unten / oben	1241 / 1087	
Öffnungshöhe	1196	
Minimale Ladekannte	548	
Maximale Ladekannte	610	
Schiebetür Abmessungen (mm)		
Öffnungsbreite	641 - 675	
Öffnungshöhe	1072	
Laderaum (mm)		
Laderaumhöhe	1200 - 1270	
Laderaumlänge	1817	2167
Laderaumlänge (mit Durchladeklappe in der Trennwand)	3090	3440
Laderaumlänge halbhoch	1525	1875
Innenbreite zwischen den Radkästen	1229	
Laderbreite ohne Schiebetür / mit 1 Schiebetür / mit 2 Schiebetüren	1733 / 1630 / 1527	
Ladevolumen		
Volume m ³	3,3	3,9
Volume (mit Durchladeklappe in der Trennwand) m ³	3,8	4,4
Euro-Paletten Anzahl	2	2



CITROËN BERLINGO Kastenwagen - TECHNISCHE DATEN

MOTOR	PureTech 110 S&S	BlueHDi 100 S&S	BlueHDi 130 S&S	BlueHDi 130 S&S EAT8				
Abgasnorm	Euro6d-ISC-FCM							
Zylinder	3-Zylinder in Reihe	4-Zylinder in Reihe						
Hubraum (cm ³)	1199	1499	1499	1499				
Leistung kW (PS) bei U/min	81 (110) / 5.500	75 (102) / 3.750	96 (130) / 3.750	96 (130) / 3.750				
Maximales Drehmoment Nm bei U/min	205 / 1.750	250 / 1.750	300 / 1.750	300 / 1.750				
Wartungsintervalle	20.000 km oder 1 Jahr	40.000 km oder 2 Jahre	40.000 km oder 2 Jahre	40.000 km oder 2 Jahre				
KRAFTÜBERTRAGUNG								
Antrieb	Vorderrad							
Getriebe	6-Gang Schaltgetriebe			8-Gang Automatik				
LENKUNG								
Type	Servolenkung mit drehzahlabhängiger Lenkradunterstützung							
Wendekreis zwischen Gehsteigen (m)	10,85 (L1) / 11,43 (L2)							
BREMSEN								
Vorne	Scheiben (innenbelüftet)							
Hinten	Scheiben							
RÄDER								
bei normaler Nutzlast	195/65 R15							
bei erhöhter Nutzlast	205/60 R16							
mit der Option Baustellen-Paket	215/65 R16 M+S							
mit der Option Alufelgen 16"	205/60 R16							
VERBRAUCH¹								
	M	M (norm. NL)	M (erh.NL)	XL	M	XL	M	XL
Kombiniert ¹ (l/100km) WLTP	6,7	5,2-5,3	5,4-5,7	5,5-5,7	5,5	5,5	nd	nd
CO ₂ -Emission ¹ kombiniert (g/km) WLTP	153	137-139	142-150	143-150	144	145	nd	nd
Kraftstoff	Super bleifrei 95-98 ROZ							
Tankinhalt ca. (l)	61							
FAHRLEISTUNGEN (nur Fahrer)								
Höchstgeschwindigkeit (km/h)	169	172	184	182				
Beschleunigung 0-100 km/h (Sec.)	11,0	11,6	9,8	10,6				

¹ Verbrauchswerte:

Seit dem 1. September 2017 werden bestimmte Neuwagen nach dem weltweit harmonisierten Prüfverfahren für Personenwagen und leichte Nutzfahrzeuge (Worldwide harmonized Light vehicles Test Procedure, WLTP), einem neuen, realistischeren Prüfverfahren zur Messung des Kraftstoffverbrauchs und der Co₂-Emissionen, typgenehmigt. Seit dem 1. September 2018 ersetzt WLTP das bisherige NEFZ (Neuer Europäischer Fahrzyklus) Prüfverfahren. Die hier angegebenen Verbrauchs- und Co₂-Emissionswerte wurden nach dem gemäß VO (EG) Nr. 715/2007 und VO (EU) Nr. 2017/1151 ermittelt. Diese Werte werden zu Ihrer Information zusätzlich zu den davor genannten offiziellen Verbrauchs- und Co₂-Emissionswerten (nach NEFZ) angegeben und sind nicht mit diesen zu verwechseln. Alle NEFZ-Werte finden Sie in der Übersicht der technischen Daten. Wegen der realistischeren Prüfbedingungen sind die nach dem WLTP gemessenen Kraftstoffverbrauchs- und CO₂-Emissionswerte in vielen Fällen höher als die nach dem NEFZ gemessenen. Die angegebenen Werte beziehen sich auf ein Fahrzeug in Serienausstattung und sind ausschließlich als Richtwerte zu verstehen. Bitte beachten Sie, dass sich die angegebenen Werte aufgrund unterschiedlicher Spezifikationen oder Sonderausstattungen unterscheiden bzw. erhöhen können. Kraftstoffverbrauch und Co₂-Emissionen hängen in der Praxis zudem vom Fahrverhalten und anderen nicht-technischen Faktoren wie z.B. Straßen-, Verkehrs- und Witterungsverhältnissen ab, sodass sich abweichende Werte ergeben können.

CITROËN ë-BERLINGO Kastenwagen - TECHNISCHE DATEN

	ë-Berlingo Länge M Elektromotor 136	ë-Berlingo Länge XL Elektromotor 136
MOTOR		
Max. Leistung in kW (PS)	100 (136)	
30-Minuten-Leistung in kW (PS)	57 (77)	
Max.Drehmoment (Nm)	260	
KRAFTÜBERTRAGUNG		
Antrieb	Vorderrad	
Getriebe	Automatik-Elektroantrieb mit fester Getriebeübersetzung	
BATTERIE / LADESYSYSTEM		
Batterie 50kWh		
Typ / Kapazität in kWh	Lithium-Ionen / 50	
Stromverbrauch (kombiniert) in kWh/100 km	20,0 - 20,4	
CO2-Emission (kombiniert) in g/km	0	
Ladedauer 11-kW-Wallbox (AC), 3-phasig	ca. 5 Std. (0-100 %)	
Ladedauer 100-kW-öffentliche Ladestation (DC)	ca. 30 Min. (0-80 %)	
RÄDER		
Serienmäßige Bereifung	215/65 R16	
mit der Option Baustellen-Paket	215/65 R16 M+S	
mit der Option Alufelgen 16"	205/60 R16	
FAHRLEISTUNGEN (nur Fahrer)		
Reichweite (bei voller Batterie) in km nach WLTP ²	273 - 277	272
Höchstgeschwindigkeit (km/h)	135	
Beschleunigung 0-100 km/h (Sec.)	11,2 - 11,7	

¹ Verbrauchswerte:

Seit dem 1. September 2017 werden bestimmte Neuwagen nach dem weltweit harmonisierten Prüfverfahren für Personenwagen und leichte Nutzfahrzeuge (Worldwide harmonized Light vehicles Test Procedure, WLTP), einem neuen, realistischeren Prüfverfahren zur Messung des Kraftstoffverbrauchs und der Co2-Emissionen, typgenehmigt. Seit dem 1. September 2018 ersetzt WLTP das bisherige NEFZ (Neuer Europäischer Fahrzyklus) Prüfverfahren. Die hier angegebenen Verbrauchs- und Co2-Emissionswerte wurden nach dem gemäß VO (EG) Nr. 715/2007 und VO (EU) Nr. 2017/1151 ermittelt. Diese Werte werden zu Ihrer Information zusätzlich zu den davor genannten offiziellen Verbrauchs- und Co2-Emissionswerten (nach NEFZ) angegeben und sind nicht mit diesen zu verwechseln. Alle NEFZ-Werte finden Sie in der Übersicht der technischen Daten. Wegen der realistischeren Prüfbedingungen sind die nach dem WLTP gemessenen Kraftstoffverbrauchs- und CO2-Emissionswerte in vielen Fällen höher als die nach dem NEFZ gemessenen. Die angegebenen Werte beziehen sich auf ein Fahrzeug in Serienausstattung und sind ausschließlich als Richtwerte zu verstehen. Bitte beachten Sie, dass sich die angegebenen Werte aufgrund unterschiedlicher Spezifikationen oder Sonderausstattungen unterscheiden bzw. erhöhen können. Kraftstoffverbrauch und Co2-Emissionen hängen in der Praxis zudem vom Fahrverhalten und anderen nicht-technischen Faktoren wie z.B. Straßen-, Verkehrs- und Witterungsverhältnissen ab, sodass sich abweichende Werte ergeben können.

² Die angegebenen Werte zur Reichweite und zum Stromverbrauch entsprechen dem WLTP-Prüfverfahren, auf dessen Grundlage Neufahrzeuge seit 1. September 2018 typgenehmigt werden. Die realen Werte können aufgrund der tatsächlichen Gebrauchsbedingungen und/oder anderen Einflussfaktoren abweichen, wie insbesondere der Geschwindigkeit, den klimatischen Bedingungen an Bord des Fahrzeugs, dem Fahrverhalten und der Außentemperatur. Die Aufladedauer ist insbesondere von der Leistungsstärke der Ladevorrichtung an Bord des Fahrzeugs, dem Ladekabel sowie dem Modell und der Leistungsstärke des Ladepunkts abhängig. Bitte kontaktieren Sie Ihren Händler für weitere Informationen.

CITROËN (ë-)BERLINGO Kastenwagen - GEWICHTE

PureTech 110 S&S 6-Gang

Normale Nutzlastklasse

GEWICHTE in kg	Länge M	Länge M
	3 Sitzplätze	3 Sitzplätze + Baustellenpaket
Masse des Fahrzeugs minimal*	1.492	1.501
Höchstzulässiges Gesamtgewicht	1.960	1.960
Nutzlast maximal*	468	459
Max. höchstzulässige Achslast vorne	1.110	1.200
Max. höchstzulässige Achslast hinten	1.075	1.075
Technisch zulässige Gesamtmasse der Fahrzeugkombination im beladenen Zustand	3.160	3.160
Höchstzul. Anhängelast gebremst	1.200	1.200
Höchstzul. Anhängelast ungebremst	690	690

BlueHDi 100 S&S 6-Gang

Normale Nutzlastklasse

GEWICHTE in kg	Länge M	Länge M	Länge M
	2 Sitzplätze	3 Sitzplätze	3 Sitzplätze + Baustellenpaket
Masse des Fahrzeugs minimal*	1.552	1.584	1.586
Höchstzulässiges Gesamtgewicht	2.020	2.040	2.040
Nutzlast maximal*	468	456	454
Max. höchstzulässige Achslast vorne	1.200	1.200	1.200
Max. höchstzulässige Achslast hinten	1.075	1.075	1.075
Technisch zulässige Gesamtmasse der Fahrzeugkombination im beladenen Zustand	3.520	3.520	3.520
Höchstzul. Anhängelast gebremst	1.500	1.500	1.500
Höchstzul. Anhängelast ungebremst	710	710	710

BlueHDi 100 S&S 6-Gang

Erhöhte Nutzlastklasse

GEWICHTE in kg	Länge M	Länge M	Länge XL
	3 Sitzplätze	3 Sitzplätze + Baustellenpaket	3 Sitzplätze
Masse des Fahrzeugs minimal*	1.590	1.590	1.597
Höchstzulässiges Gesamtgewicht	2.390	2.390	2.400
Nutzlast maximal*	800	800	803
Max. höchstzulässige Achslast vorne	1.200	1.200	1.200
Max. höchstzulässige Achslast hinten	1.400	1.400	1.400
Technisch zulässige Gesamtmasse der Fahrzeugkombination im beladenen Zustand	3.590	3.590	3.600
Höchstzul. Anhängelast gebremst	1.200	1.200	1.000
Höchstzul. Anhängelast ungebremst	730	740	750

CITROËN (ë-)BERLINGO Kastenwagen - GEWICHTE

BlueHDi 130 S&S 6-Gang Erhöhte Nutzlastklasse				
GEWICHTE in kg	Länge M 3 Sitzplätze	Länge M 3 Sitzplätze + Baustellenpaket	Länge XL 3 Sitzplätze	Länge XL 3 Sitzplätze + Baustellenpaket
Masse des Fahrzeugs minimal*	1.590	1.590	1.597	1.596
Höchstzulässiges Gesamtgewicht	2.390	2.390	2.400	2.400
Nutzlast maximal*	800	800	803	804
Max. höchstzulässige Achslast vorne	1.200	1.200	1.200	1.200
Max. höchstzulässige Achslast hinten	1.400	1.400	1.400	1.400
Technisch zulässige Gesamtmasse der Fahrzeugkombination im beladenen Zustand	3.590	3.590	3.600	3.600
Höchstzul. Anhängelast gebremst	1.200	1.200	1.200	1.200
Höchstzul. Anhängelast ungebremst	730	740	750	750

BlueHDi 130 S&S EAT8 Erhöhte Nutzlastklasse				
GEWICHTE in kg	Länge M 3 Sitzplätze	Länge M 3 Sitzplätze + Baustellenpaket	Länge XL 3 Sitzplätze	Länge XL 3 Sitzplätze + Baustellenpaket
Masse des Fahrzeugs minimal*	1.566	1.578	1.602	1.640
Höchstzulässiges Gesamtgewicht	2.380	2.380	2.370	2.370
Nutzlast maximal*	814	802	768	730
Max. höchstzulässige Achslast vorne	1.200	1.200	1.200	1.200
Max. höchstzulässige Achslast hinten	1.400	1.400	1.400	1.400
Technisch zulässige Gesamtmasse der Fahrzeugkombination im beladenen Zustand	3.380	3.380	3.370	3.370
Höchstzul. Anhängelast gebremst	1.000	1.000	1.000	1.000
Höchstzul. Anhängelast ungebremst	720	730	750	750

Elektromotor 136 Erhöhte Nutzlastklasse			
GEWICHTE in kg	Länge M 2 Sitzplätze	Länge M 3 Sitzplätze (+ Baustellenpaket)	Länge XL 3 Sitzplätze (+ Baustellenpaket)
Masse des Fahrzeugs minimal*	1.756	1.772	1.818
Höchstzulässiges Gesamtgewicht	2.390	2.410	2.400
Nutzlast maximal*	634	638	582
Max. höchstzulässige Achslast vorne	1.200	1.200	1.200
Max. höchstzulässige Achslast hinten	1.400	1.400	1.400
Technisch zulässige Gesamtmasse der Fahrzeugkombination im beladenen Zustand	3.140	3.160	3.150
Höchstzul. Anhängelast gebremst	750	750	750
Höchstzul. Anhängelast ungebremst	750	750	750

Für alle Versionen (Gewichte in kg)	Thermische Versionen	Elektromotor 136
Maximale Stützlast	74	50
Maximale Dachlast	100	

*) Die Masse des Fahrzeugs beinhaltet das Leergewicht des Fahrzeugs inkl. Serienausstattung, das Gewicht des Fahrers (Annahme 75kg), sowie das Gewicht eines zu 90% gefüllten Kraftstofftanks. Durch Mehrausstattungen erhöht sich das Leergewicht, wodurch die max. Nutzlast verringert wird.



IHR CITROËN-PARTNER
BERÄT SIE GERNE
ÜBER DAS
AKTUELLE CITROËN-DIENSTLEISTUNGSPAKET.

Dieser Prospekt dient ausschließlich als unverbindliche Information. Aufgrund international unterschiedlicher Zulassungsbestimmungen können einzelne CITROËN-Modelle in Ausführung und Ausstattung von den hier vorgestellten Fahrzeugen abweichen. Bei allen technischen Leistungsdaten handelt es sich um Werksangaben. Darüber hinaus behält sich CITROËN Konstruktions- und Ausstattungsänderungen an den Produkten ohne vorherige Ankündigung vor. Informieren Sie sich bitte bei Ihrem CITROËN-Partner über das für Österreich gültige CITROËN-Angebot.

Druckfehler vorbehalten. Stand Oktober 2021